



Statistische Berichte



Kennziffer: K VII 1 - j/21

August 2022

Wohngeld in Hessen im Jahr 2021

Hessisches Statistisches Landesamt, Wiesbaden

Impressum

Dienstgebäude: Rheinstraße 35/37, 65185 Wiesbaden

Briefadresse: 65175 Wiesbaden

Kontakt für Fragen und Anregungen zu diesem Bericht

Frau Gerisch 0611 3802-221

E-Mail wohngeld@statistik.hessen.de

Telefax 0611 3802-290

Internet <https://statistik.hessen.de>

Copyright

© Hessisches Statistisches Landesamt, Wiesbaden, 2022

Vervielfältigung und Verbreitung, auch auszugsweise, mit Quellenangabe gestattet.

Allgemeine Geschäftsbedingungen

Die Allgemeinen Geschäftsbedingungen sind unter

<https://statistik.hessen.de/ueber-uns/agb-und-impressum/agb>

abrufbar.

Zeichenerklärungen

- = genau Null (nichts vorhanden) bzw. keine Veränderung eingetreten
- 0 = Zahlenwert ungleich Null, Betrag jedoch kleiner als die Hälfte von 1 in der letzten besetzten Stelle
- . = Zahlenwert unbekannt oder geheim zu halten
- ... = Zahlenwert lag bei Redaktionsschluss noch nicht vor
- () = Aussagewert eingeschränkt, da der Zahlenwert statistisch unsicher ist
- / = keine Angabe, da Zahlenwert nicht sicher genug
- x = Tabellenfeld gesperrt, weil Aussage nicht sinnvoll
(oder bei Veränderungsdaten ist die Ausgangszahl kleiner als 100)
- D = Durchschnitt
- s = geschätzte Zahl
- p = vorläufige Zahl
- r = berichtete Zahl

Aus Gründen der Übersichtlichkeit sind nur negative Veränderungsdaten und Salden mit einem Vorzeichen versehen. Positive Veränderungsdaten und Salden sind ohne Vorzeichen. Im Allgemeinen ist ohne Rücksicht auf die Endsumme auf- bzw. abgerundet worden. Das Ergebnis der Summierung der Einzelzahlen kann deshalb geringfügig von der Endsumme abweichen.

Inhalt

	Seite
Vorbemerkungen	4
Hinweise und Erläuterungen	5
Einteilung des regionalen Mietenniveaus	6
Grafiken	
1. Empfängerhaushalte von Wohngeld in Hessen 2021 je 1000 Einwohnerinnen und Einwohner in den Verwaltungsbezirken	7
2. Reine Wohngeldhaushalte in Hessen am 31.12.2021	8
2.1 Haushalte mit Personen nach Haushaltsgröße	
2.2 Haushalte nach sozialer Stellung der Haupteinkommenspersonen	
Tabellenteil	
1. Reine Wohngeldhaushalte und gezahltes Wohngeld in Hessen 1999 bis 2021	9
2. Reine Wohngeldhaushalte in Hessen 1999 bis 2021 nach sozialer Stellung des Haushaltsvorstandes	10
3. Reine Wohngeldhaushalte in Hessen am 31.12.2021 nach Haushaltsgröße, monatlichem Gesamteinkommen, Höhe des monatlichen Wohngeldes sowie monatlicher Wohngeldanspruch	11
4. Reine Wohngeldhaushalte in Hessen am 31.12.2021 nach Haushaltsgröße, Höhe des monatlichen Wohngeldes sowie monatlicher Wohngeldanspruch	12
5.A Reine Wohngeldhaushalte in Hessen am 31.12.2021 nach Haushaltsgröße, sozialer Stellung der Haupteinkommensperson sowie durchschnittliche Angaben zu Gesamteinkommen, Abzugsbeträge, Miete und Wohnkostenbelastung	13
5.B Reine Wohngeldhaushalte mit Mietzuschuss in Hessen am 31.12.2021 nach Haushaltsgröße, sozialer Stellung der Haupteinkommensperson sowie durchschnittliche Angaben zu Gesamteinkommen, Abzugsbeträge, Miete und Wohnkostenbelastung	14
5.C Reine Wohngeldhaushalte mit Lastenzuschuss in Hessen am 31.12.2021 nach Haushaltsgröße, sozialer Stellung der Haupteinkommensperson sowie durchschnittliche Angaben zu Gesamteinkommen, Abzugsbeträge, Miete und Wohnkostenbelastung	15
6.A Reine Wohngeldhaushalte in Hessen am 31.12.2021 nach Mietenstufe der Gemeinde, sozialer Stellung der Haupteinkommensperson sowie durchschnittliche Angaben zu Gesamteinkommen, Abzugsbeträge, Miete und Wohnkostenbelastung	16
6.B Reine Wohngeldhaushalte mit Mietzuschuss in Hessen am 31.12.2021 nach Mietenstufe der Gemeinde, sozialer Stellung der Haupteinkommensperson sowie durchschnittliche Angaben zu Gesamteinkommen, Abzugsbeträge, Miete und Wohnkostenbelastung	17
6.C Reine Wohngeldhaushalte mit Lastenzuschuss in Hessen am 31.12.2021 nach Mietenstufe der Gemeinde, sozialer Stellung der Haupteinkommensperson sowie durchschnittliche Angaben zu Gesamteinkommen, Abzugsbeträge, Miete und Wohnkostenbelastung	18

Inhalt

	Seite
7.A Reine Wohngeldhaushalte in Hessen am 31.12.2021 nach Haushaltsgröße, Überschreitung der Höchstbeträge, monatliche Miete/Belastung, monatliches Wohngeld sowie durchschnittliche Wohnfläche	19
7.B Reine Wohngeldhaushalte mit Mietzuschuss in Hessen am 31.12.2021 nach Haushaltsgröße, Überschreitung der Höchstbeträge, monatliche Miete/Belastung, monatliches Wohngeld sowie durchschnittliche Wohnfläche	20
7.C Reine Wohngeldhaushalte mit Lastenzuschuss in Hessen am 31.12.2021 nach Haushaltsgröße, Überschreitung der Höchstbeträge, monatliche Miete/Belastung, monatliches Wohngeld sowie durchschnittliche Wohnfläche	21
8.A Reine Wohngeldhaushalte in Hessen am 31.12.2021 nach Haushaltsgröße, genutzter Wohnfläche sowie durchschnittliche Angaben zu monatlichem Wohngeldanspruch, monatlichem Gesamteinkommen, monatlicher Miete/Belastung und Miete/Belastung je m ²	22
8.B Reine Wohngeldhaushalte mit Mietzuschuss in Hessen am 31.12.2021 nach Haushaltsgröße, genutzter Wohnfläche sowie durchschnittliche Angaben zu monatlichem Wohngeldanspruch, monatlichem Gesamteinkommen, monatlicher Miete/Belastung und Miete/Belastung je m ²	23
8.C Reine Wohngeldhaushalte mit Lastenzuschuss in Hessen am 31.12.2021 nach Haushaltsgröße, genutzter Wohnfläche sowie durchschnittliche Angaben zu monatlichem Wohngeldanspruch, monatlichem Gesamteinkommen, monatliche Miete/Belastung und Miete/Belastung je m ²	24
9.A Reine Wohngeldhaushalte in Hessen am 31.12.2021 nach Mietenstufe der Gemeinde, genutzter Wohnfläche sowie durchschnittlichen Angaben zu monatlichem Wohngeldanspruch, monatlichem Gesamteinkommen, monatlicher Miete/Belastung und Miete/Belastung je m ²	25
9.B Reine Wohngeldhaushalte mit Mietzuschuss in Hessen am 31.12.2021 nach Mietenstufe der Gemeinde, genutzter Wohnfläche sowie durchschnittlichen Angaben zu monatlichem Wohngeldanspruch, monatlichem Gesamteinkommen, monatlicher Miete/Belastung und Miete/Belastung je m ²	26
9.C Reine Wohngeldhaushalte mit Lastenzuschuss in Hessen am 31.12.2021 nach Mietenstufe der Gemeinde, genutzter Wohnfläche sowie durchschnittlichen Angaben zu monatlichem Wohngeldanspruch, monatlichem Gesamteinkommen, monatlicher Miete/Belastung und Miete/Belastung je m ²	27
10.A Reine Wohngeldhaushalte in Hessen am 31.12.2021 nach Art der Wohnraumförderung, monatliche Miete/Belastung je m ² Wohnfläche, durchschnittliche monatliche Miete/Belastung, durchschnittliche Wohnfläche und nach Mietenstufe der Gemeinde	28
10.B Wohngeldrechtliche Teilhaushalte in Hessen am 31.12.2021 nach Art der Wohnraumförderung, monatliche Miete/Belastung je m ² Wohnfläche, durchschnittliche monatliche Miete/Belastung, durchschnittliche Wohnfläche und nach Mietenstufe der Gemeinde	29

Inhalt

	Seite
11. Reine Wohngeldhaushalte in Hessen am 31.12.2021 nach Mietenstufe, durchschnittlichen Angaben der Miete/Belastung, des Wohngeldanspruchs sowie der Wohnfläche	30
12.A Wohngeldrechtliche Teilhaushalte in Hessen am 31.12.2021 nach Haushaltsgröße, sozialer Stellung sowie durchschnittliche Angaben zu Gesamteinkommen, Miete, Wohnfläche und Wohnkostenbelastung	31
12.B Wohngeldrechtliche Teilhaushalte mit Mietzuschuss in Hessen am 31.12.2021 nach Haushaltsgröße, sozialer Stellung sowie durchschnittliche Angaben zu Gesamteinkommen, Miete, Wohnfläche und Wohnkostenbelastung	32
12.C Wohngeldrechtliche Teilhaushalte mit Lastenzuschuss in Hessen am 31.12.2021 nach Haushaltsgröße, sozialer Stellung sowie durchschnittliche Angaben zu Gesamteinkommen, Miete, Wohnfläche und Wohnkostenbelastung	33
13. Empfängerhaushalte von Wohngeld in Hessen am 31.12.2021 nach Verwaltungsbezirken und durchschnittlicher monatlicher Wohngeldanspruch	34

Vorbemerkungen

Rechtsgrundlage

Rechtsgrundlage der Erhebung ist das Wohngeldgesetz (WoGG) in Verbindung mit dem Gesetz über die Statistik für Bundeszwecke (Bundesstatistikgesetz – BStatG) in der jeweils gültigen Fassung (www.gesetze-im-internet.de). Erhoben werden die Angaben zu § 35 WoGG. Ab dem Berichtsjahr 2016 haben sich u.a. durch die Wohngeldreform die Mietenstufen und Höchstbeträge nach § 12 WoGG geändert. Für die Mietenstufen ist nun das Basisjahr 2013 maßgebend.

Die **Auskunftspflicht** ergibt sich aus § 34 Abs. 2 WoGG in Verbindung mit § 15 BStatG. Hiernach sind die Wohngeldbehörden auskunftspflichtig.

Stichtag und Periodizität ergeben sich aus § 36 Abs. 1 WoGG. Danach wird die Erhebung vierteljährlich durchgeführt. Der vorliegende Bericht beinhaltet das Jahresergebnis zum 31. Dezember. Dieses umfasst die Empfänger/-innen am Jahresende, einschließlich der rückwirkenden Bewilligungen aus dem ersten Quartal des Folgejahres.

Erhebungsmerkmale

Zur Erfassung kommen die Wohngeldempfängerinnen und Wohngeldempfänger des Allgemeinen Wohngeldes (ehemals Tabellenwohngeld) nach Art und Höhe des bewilligten Zuschusses, der sozialen Stellung und der Zahl der Familienmitglieder, Höhe der Miete und Belastung und die Mietenstufe der Gemeinde. Darüber hinaus sind das Familieneinkommen und die Abzugsbeträge sowie die zu berücksichtigenden Höchstbeträge für Miete und Belastung nachgewiesen. Bis einschließlich 2009 wurden weiterhin die Daten über die Ausstattung und das Jahr der Bezugsfertigkeit der Wohnung erhoben. Ab dem Berichtsjahr 2013 werden neben den persönlichen Angaben der Antragstellerinnen und Antragsteller auch zu allen anderen anspruchsberechtigten Haushaltsmitgliedern persönliche Angaben wie Geschlecht, soziale Stellung und Einkommen erfasst.

Die soziale Stellung unterteilt sich in Erwerbstätige, Arbeitslose und Nichterwerbspersonen. Erwerbstätige sind Personen, die in einem Arbeitsvertrags- oder Dienstleistungsverhältnis stehen oder selbstständig ein Gewerbe oder eine Landwirtschaft betreiben oder einen freien Beruf ausüben (Selbstständige). Zu den Arbeitslosen gehören Empfängerinnen und Empfänger im Sinne der Wohngeldstatistik, wenn diese Personen nur vorübergehend nicht am Erwerbsleben teilnehmen („Hartz IV – Empfängerinnen und Empfänger“ sind nicht anspruchsberechtigt – siehe Hinweise und Erläuterungen). Zu den Nichterwerbspersonen zählen Studentinnen und Studenten, Rentnerinnen und Rentner, Pensionärinnen und Pensionäre und sonstige nichterwerbstätige Personen (z.B. Kinder). Ab dem Berichtsjahr 2013 gehören zu dieser Gruppe auch die Auszubildenden.

Hinweise und Erläuterungen

Seit 1. April 1991 können Empfängerinnen und Empfänger von Leistungen der Sozialhilfe oder Kriegsopferfürsorge, die pauschaliertes Wohngeld beziehen (ab Berichtsjahr 2001 „Besonderer Mietzuschuss“) nachgewiesen werden. Diese gesetzliche Neuregelung führt zu einer dualen Aufbereitung der Erhebung, da zur Erfassung der Empfängerinnen und Empfänger von pauschaliertem Wohngeld (jetzt: Besonderer Mietzuschuss) eine eigene Bundesstatistik eingeführt wurde. Die herkömmliche Wohngeldstatistik, die weiterhin bestehen blieb, hat sich dadurch um diese Empfängerinnen und Empfänger reduziert. Aufgrund dieses Strukturbruches sind Vergleiche mit früheren Jahresergebnissen nur noch in begrenztem Umfang möglich. Erhebungsmerkmale waren Höhe des Besonderen Mietzuschuss, Zahl der Familienmitglieder, tatsächliche und anerkannte Aufwendungen für den Wohnraum, Wohnverhältnis nach Ausstattung, Größe der Wohnung, Mietstufe der Gemeinde und Betrag des im Berichtszeitraum gezahlten Besonderen Mietzuschusses.

Mit der Einführung von Hartz IV zum 01.01.2005 wurde der Besondere Mietzuschuss abgeschafft und es wird nur noch Allgemeines Wohngeld gewährt. Transferleistungsempfänger sind von Wohngeld ausgeschlossen. Damit sind nun sowohl Empfängerinnen und Empfänger von Arbeitslosengeld II, Hilfe zum Lebensunterhalt nach dem SGB XII, Kriegsopferfürsorge, bedarfsorientierter Grundsicherung im Alter und bei Erwerbsminderung sowie Empfängerinnen und Empfänger nach dem Asylbewerberleistungsgesetz vom Bezug des Wohngeldes ausgeschlossen. Die angemessenen Kosten für Unterkunft dieser Personengruppe werden von dem jeweiligen Transferleistungsempfängerinnen und Transferleistungsempfänger übernommen.

Ab dem Jahr 2005 werden neben den reinen Wohngeldhaushalten, bei denen alle Haushaltsmitglieder wohngeldberechtigt sind erstmalig die Mischhaushalte (wohngeldrechtlicher Teilhaushalt) mit Wohngeld erhoben. Hierbei handelt es sich um Haushalte, in denen mindestens ein Haushaltsmitglied vom Wohngeld ausgeschlossen ist. Für den wohngeldberechtigten Teilhaushalt im Mischhaushalt werden Miete und Wohnfläche pro Kopf ermittelt.

Zum 01. Januar 2009 trat eine Wohngeldreform in Kraft, die eine Reihe von Leistungsverbesserungen brachte. Der zuschussfähige Höchstbetrag wurde um 10 Prozent angehoben. Daneben wurde ein nach Haushaltsgröße gestaffelter fester Heizkostenzuschuss gewährt. Dieser Heizkostenzuschuss wurde durch die Wohngeldreform zum 01. Januar 2011 ersatzlos gestrichen.

Ab dem Berichtsjahr 2013 werden zu allen Haushaltsmitgliedern persönliche Daten wie Alter, Geschlecht, soziale Stellung und Einkommen erhoben.

Ab 1.1.2016 traten die neuen gesetzlichen Regelungen der Wohngeldreform in Kraft, die mehr Haushalten bzw. Personen Ansprüche auf Wohngeld einräumte. Neben geänderten Mietstufen (Basisjahr 2013, vorher 2006) wurden die durchschnittlich berücksichtigungsfähige Miete und die Berechnung des Wohngeldanspruchs in Bezug auf die Miete und das Gesamteinkommen erhöht. Weiterhin wurden einige Freibeträge modifiziert.

Zum 1.1.2020 trat eine Wohngeldreform in Kraft. Hierdurch werden Haushalte mit geringen Einkommen stärker bei den Wohnkosten entlastet. Außerdem wurde eine neue Mietstufe eingeführt. Damit werden Haushalte in Städten mit besonders hohen Mieten gezielter entlastet. Zum 1.1.2022 wird zudem eine Dynamisierung des Wohngeldes eingeführt. Alle zwei Jahre wird das Wohngeld an die aktuelle Miet- und Einkommensentwicklung angepasst.

Das Wohngeld ist ein staatlicher Zuschuss zu den Aufwendungen für Wohnraum und wird auf Antrag gewährt. Es soll einkommensschwache Bevölkerungsschichten ein angemessenes und familiengerechtes Wohnen ermöglichen. Die Höhe des Wohngeldes richtet sich nach der zu berücksichtigenden Miete oder Belastung, soweit sie den Höchstbetrag nach § 12 WoGG nicht übersteigt, dem Gesamteinkommen und der Anzahl der zu berücksichtigenden Haushaltsmitglieder.

Das Wohngeld kann sowohl als Zuschuss zur Miete, als Entgelt für die Gebrauchsüberlassung von Wohnraum aufgrund von Mietverträgen oder ähnlichen Nutzungsverhältnissen gewährt werden (Mietzuschuss) oder als Zuschuss für die finanziellen Aufwendungen der Eigentümerin oder des Eigentümers eines Eigenheimes oder einer Eigentumswohnung für den Kapitaldienst (Zins und Tilgung) und die Bewirtschaftung (Instandhaltungs-, Betriebs- und Verwaltungskosten) gewährt werden (Lastenzuschuss).

Geheimhaltung ab dem Berichtsjahr 2020

Ab Berichtsjahr 2020 werden die Ergebnisse der Statistik mittels 5er-Rundung geheim gehalten. Bei der 5er-Rundung werden alle Werte einer Tabelle mit Wohngeldhaushalten auf den nächsten durch 5 teilbaren Wert auf- oder abgerundet. Die maximale Abweichung zu den jeweiligen Originalwerten beträgt dadurch für jeden Wert höchstens 2. Beispiel: aus 8, 9, 10, 11 und 12 wird 10; aus 13, 14, 15, 16 und 17 wird 15. Weiterhin ergibt die Addition der einzelnen Spalten oder Zeilen nicht mehr die Randsummen.

Einteilung des regionalen Mietenniveaus nach Mietenstufen

Die Höhe des Wohngeldes wird neben dem Familieneinkommen und der Haushaltsgrößen auch von der Miete bzw. Belastung bestimmt. Da sich die Wohngeldzahlungen nach dem Willen des Gesetzgebers auf die Sicherstellung eines angemessenen Wohnens beschränken sollen, werden unangemessen hohe Mieten - z.B. für luxuriöse oder überdimensionierte Wohnungen - nicht in vollem Umfang akzeptiert. § 12 Abs. 3 und 4 Wohngeldgesetz enthält deshalb bei der Wohngeldberechnung die zu berücksichtigenden Höchstbeträge für Mieten und Belastungen, Zahl der Familienmitglieder sowie der für die Wohngemeinde maßgebende Mietenstufe gestaffelt sind. Die Zuordnung einer Gemeinde zu einer der sieben Mietenstufen (siehe unten) erfolgt anhand der Abweichung der Quadratmetermieten der örtlichen Mietzuschussempfängerinnen und Mietzuschussempfänger (soweit sie Hauptmieterinnen oder Hauptmieter sind) vom entsprechenden Bundesdurchschnitt.

Die Berechnung dieser Abweichung erfolgt in einem nach 2 Wohnungstypen differenzierenden Verfahren für jede Gemeinde mit mindestens 10 000 Einwohnerinnen und Einwohner. Kleinere Gemeinden werden dagegen zur Feststellung der Mietenstufen auf Kreisebene zusammengefasst.

Mietenstufen¹⁾

I = niedriger als minus 15 %

II = minus 15 % bis niedriger als minus 5 %

III = minus 5 % bis niedriger als 5 %

IV = 5 % bis niedriger als 15 %

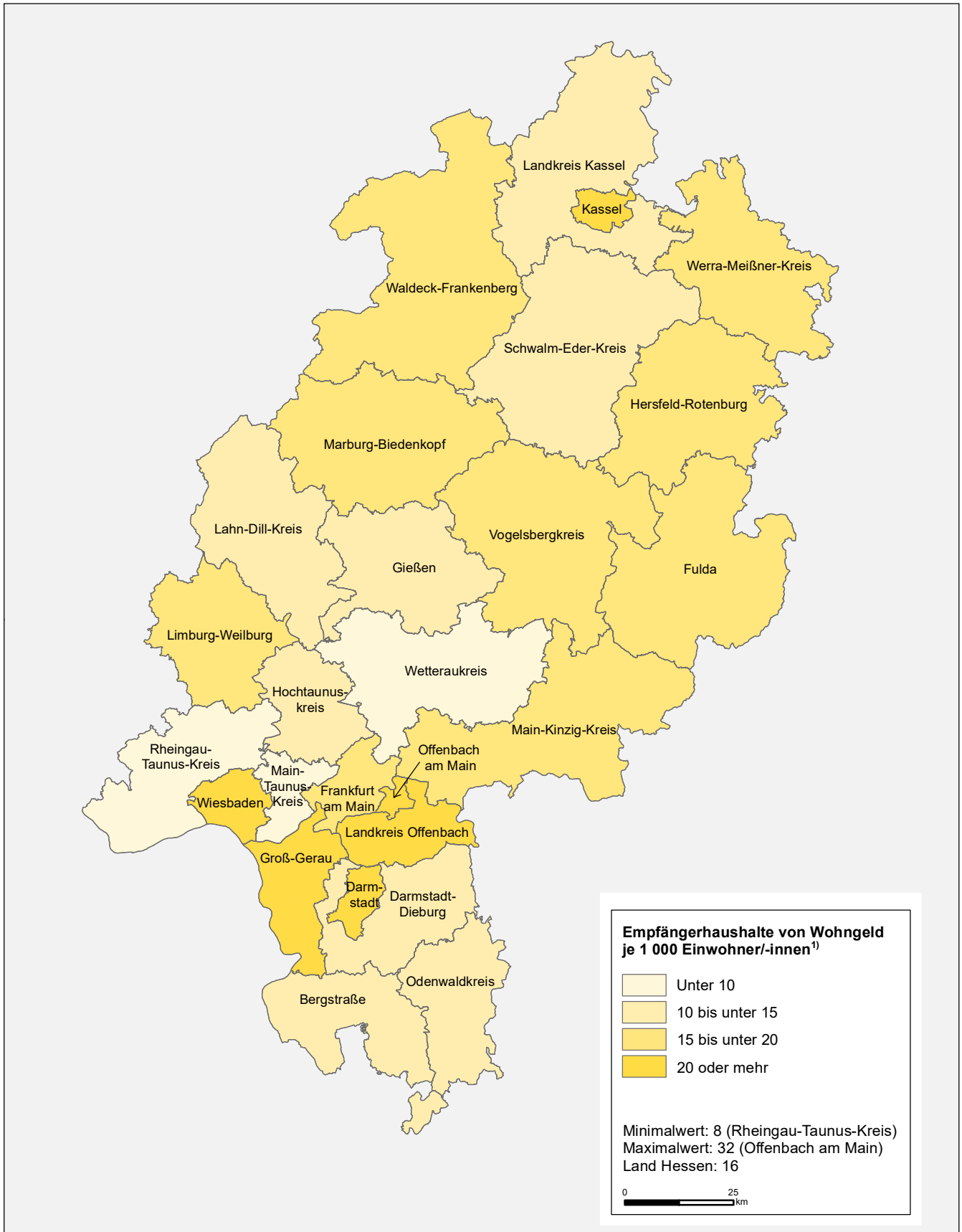
V = 15 % bis niedriger als 25 %

VI = 25 % bis niedriger als 35 %

VII = 35 % und höher

1) Durchschnittliche Abweichung der Quadratmetermieten von Wohnraum der Hauptmieter in Gemeinden vom Bundesdurchschnitt.

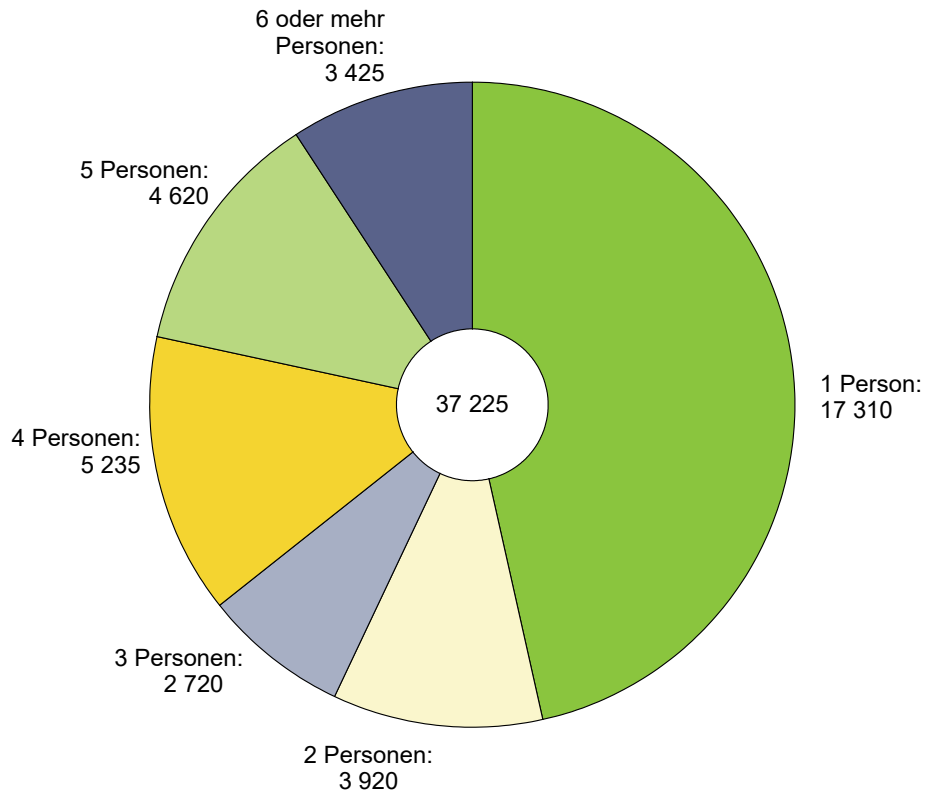
1. Empfängerhaushalte von Wohngeld in Hessen 2021 je 1 000 Einwohnerinnen und Einwohner¹⁾ in den Verwaltungsbezirken



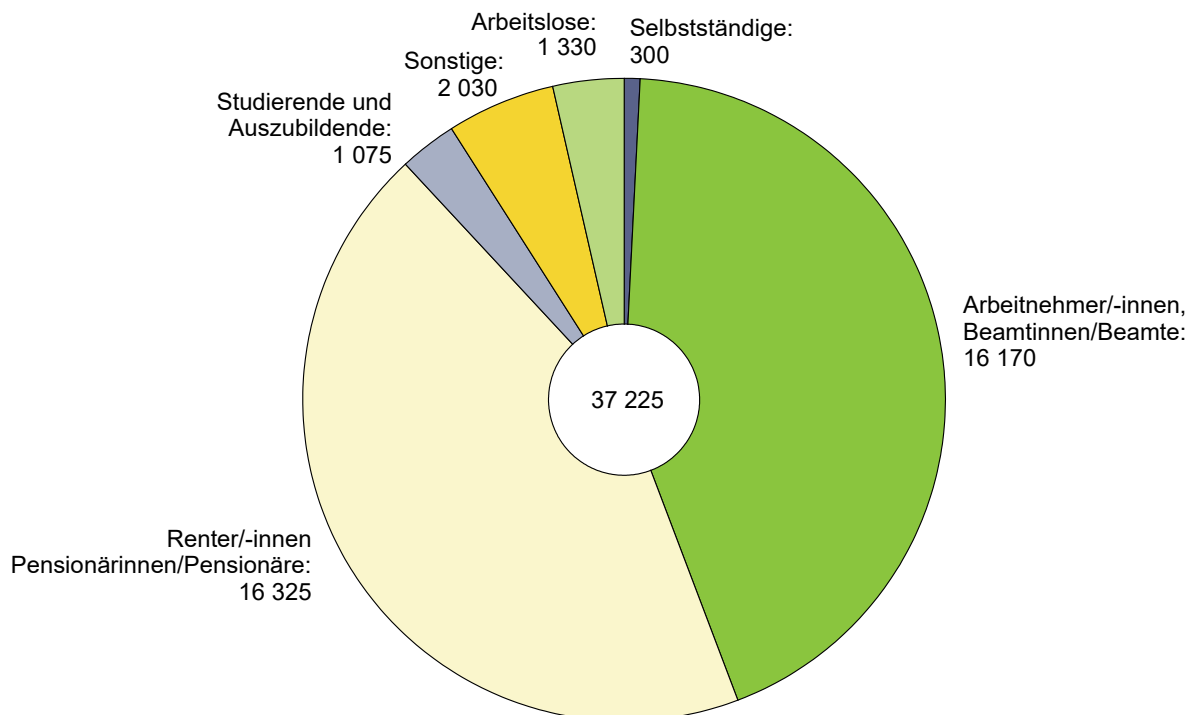
1) Bezogen auf Personen in Empfängerhaushalten und auf die Bevölkerung am 31.12.2021.

2. Reine Wohngeldhaushalte in Hessen am 31.12.2021

2.1 Haushalte mit Personen nach Haushaltsgröße



2.2 Haushalte nach sozialer Stellung der Haupteinkommenspersonen



1. Reine Wohngeldhaushalte und gezahltes Wohngeld in Hessen 1999 bis 2021

Jahr	Empfängerhaushalte mit Wohngeld am Jahresende						Durchschnittlicher Wohngeldanspruch am Jahresende		Gezahltes Wohngeld im Jahr ¹⁾	
	Miet-zuschuss Empfängerhaushalte	Lasten-zuschuss Empfängerhaushalte	Empfängerhaushalte von besonderem Miet-zuschuss	Empfängerhaushalte insgesamt	davon mit monatl. Wohngeld von ... Euro		Miet-zuschuss	Lasten-zuschuss	insgesamt	je Einwohner/-in ²⁾
					unter 50	50 oder mehr				
	Anzahl				%		Euro		1 000 Euro	Euro
1999	61 846	3 279	60 495	125 620	20,7	79,3	81	93	260 574	43,1
2000	49 504	2 670	58 487	110 661	19,9	80,1	79	96	245 301	40,5
2001	68 075	3 846	53 745	125 666	11,6	88,4	111	117	251 009	41,3
2002	76 203	4 189	65 032	145 424	11,4	88,6	112	126	322 479	53,0
2003	88 226	4 575	66 260	159 061	11,1	88,9	116	124	331 681	54,5
2004	96 610	4 846	64 266	165 722	11,1	88,9	117	126	371 330	60,7
2005 ³⁾	34 380	3 041	•	37 421	27,1	72,9	104	122	80 416	13,2
2006	29 371	2 761	•	32 132	28,6	71,4	99	124	77 788	12,8
2007	26 340	2 448	•	28 788	29,5	70,5	96	122	58 271	9,6
2008	26 112	2 371	•	28 483	30,5	69,5	96	119	42 855	7,1
2009	41 274	3 658	•	44 932	15,0	85,0	134	166	90 523	15,0
2010	42 427	3 446	•	45 873	15,8	84,2	134	162	94 639	15,6
2011	37 278	2 896	•	40 174	20,0	80,0	122	149	81 267	13,4
2012	34 672	2 633	•	37 305	20,6	79,4	123	155	70 473	11,7
2013 ⁴⁾	32 852	2 519	•	35 371	20,5	79,5	127	168	•	•
2014	28 181	2 118	•	30 299	21,1	78,9	129	170	•	•
2015	24 105	1 792	•	25 897	22,5	77,5	130	170	•	•
2016	35 744	2 215	•	37 959	10,8	89,2	176	254	•	•
2017	31 585	2 115	•	33 700	12,7	87,3	177	239	•	•
2018	30 125	1 940	•	32 065	12,9	87,1	181	233	•	•
2019	29 827	1 865	•	31 692	14,3	85,7	182	228	•	•
2020	36 835	2 065	•	38 900	8,2	91,8	207	255	•	•
2021	35 345	1 885	•	37 225	7,1	92,9	220	259	•	•

1) Nach den Kassenbuchungen der Bewilligungsstellen; ab 2005 inkl. Zahlungen an Mischhaushalte. — 2) Bevölkerungsstand jeweils am 31.12.; ab Berichtsjahr 2012 Basis Zensus 2011. — 3) Ab 2005 entfällt der Besondere Mietzuschuss; ohne Mischhaushalte. — 4) Ab 2013 entfällt das gezahlte Wohngeld.

2. Reine Wohngeldhaushalte in Hessen 1999 bis 2021 nach sozialer Stellung des Haushaltsvorstandes

Jahr	Empfängerhaushalte mit Wohngeld am Jahresende										
	ins- gesamt	davon in Prozent									Arbeits- lose
		Erwerbstätige					Nichterwerbspersonen				
		zu- sammen	davon			zu- sammen	davon				
Selbst- ständige	Arbeitnehmer/-innen Beamtinnen/Beamte		Arbeiter/ -innen	Rentner/-innen Pensionärinnen/ Pensionäre	Pensio- närinnen/ Pensionäre		Sonstige				
1999	65 125	28,3	3,0	22,0	74,2	44,9	66,7	0,1	33,2	26,8	
2000	52 174	28,4	2,8	21,7	75,5	47,8	71,8	0,1	28,1	23,8	
2001	71 921	31,1	2,9	23,1	73,3	45,2	59,6	0,1	40,2	23,7	
2002	80 392	28,3	2,6	23,5	73,3	46,4	62,3	0,1	37,6	25,4	
2003	92 801	24,0	3,2	24,1	72,1	48,9	63,5	0,1	36,4	27,1	
2004	101 456	22,1	4,1	23,7	71,7	47,2	63,1	0,1	36,8	30,7	
2005 ¹⁾	37 421	43,2	5,1	25,1	69,3	47,6	81,0	0,2	18,8	9,1	
2006	32 132	43,3	4,9	25,4	69,3	49,6	83,4	0,1	16,4	7,1	
2007	28 788	43,3	4,9	25,0	69,7	51,6	84,1	0,1	15,8	5,2	
2008	28 483	43,9	4,5	27,0	68,0	51,0	83,6	0,1	16,3	5,1	
2009	44 932	37,8	4,4	32,4	62,5	53,9	79,7	0,1	20,2	8,4	
2010	45 873	38,9	4,4	34,4	60,7	55,3	79,8	0,1	20,2	5,8	
2011	40 174	39,5	4,1	34,8	60,6	55,9	77,2	0,1	22,7	4,6	
2012	37 305	38,8	4,1	41,8	53,7	56,0	75,5	0,1	24,5	5,2	
2013 ²⁾	35 371	43,6	1,5	42,0	•	50,5	40,2	•	10,3	5,9	
2014	30 299	43,3	1,6	41,7	•	50,9	39,8	•	11,2	5,8	
2015	25 897	45,8	1,6	44,2	•	48,8	36,4	•	12,4	5,4	
2016	37 959	40,4	1,2	39,3	•	55,3	45,1	•	10,1	4,3	
2017	33 700	44,8	1,3	43,5	•	51,4	40,7	•	10,8	3,8	
2018	32 065	45,3	1,2	44,1	•	50,7	39,9	•	10,7	4,0	
2019	31 692	45,7	1,2	44,5	•	49,9	39,6	•	10,3	4,5	
2020	38 900	42,4	0,8	41,5	•	51,7	42,2	•	9,5	6,0	
2021	37 225	44,2	0,8	43,4	•	52,2	43,9	•	8,3	3,6	

1) Ab 2005 ohne Empfängerinnen/Empfänger von Sozialhilfe/Kriegsopferfürsorge; ohne Mischhaushalte. — 2) Ab dem Berichtsjahr 2013 geänderte Zuordnung der sozialen Stellung. Beamtinnen/Beamte, Angestellte und Arbeiterinnen/Arbeiter werden zusammen erfasst; Pensionärinnen/Pensionäre und Renterinnen/Rentner auch. Erstmalsiger Anspruch für Auszubildende. Prozentangaben in Bezug auf die Empfängerhaushalte insgesamt. Diese sind hier bei "Sonstige" ausgewiesen.

3. Reine Wohngeldhaushalte in Hessen am 31.12.2021 nach Haushaltsgröße, monatlichem Gesamteinkommen, Höhe des monatlichen Wohngeldes sowie monatlicher Wohngeldanspruch

Haushalte mit ... Personen	Monatliches Gesamteinkommen ¹⁾ über ... Euro bis einschl. ... Euro	Durchschnittl. monatl. Gesamteink. ¹⁾ Euro	Haushalte insgesamt	davon mit monatlichem Wohngeld von ... Euro										Durchschnittl. monatl. Wohngeldanspruch Euro
				unter 25	25	50	75	100	150	200	250	300 oder mehr		
					bis unter									
				50	75	100	150	200	250	300	Anzahl		Euro	
Wohngeld insgesamt														
1	Bis 250	85	205	—	—	—	—	5	10	35	30	120	332	
	250 bis 350	302	165	—	—	—	—	—	10	20	25	105	329	
	350 bis 500	441	800	—	—	—	10	50	100	220	185	235	268	
	500 bis 750	656	6 720	10	60	175	370	1 720	2 030	1 230	650	475	183	
	750 oder mehr	861	9 420	415	1 205	1 620	1 880	2 615	1 110	455	120	—	101	
	Zusammen	748	17 310	425	1 265	1 795	2 260	4 390	3 270	1 965	1 005	935	146	
2	Bis 250	139	30	—	—	—	—	—	—	—	5	25	428	
	250 bis 500	413	115	—	—	—	—	—	—	5	10	95	422	
	500 bis 750	651	345	—	—	—	—	5	10	35	65	225	345	
	750 bis 1 000	895	1 030	—	5	5	15	85	250	240	175	250	241	
	1 000 oder mehr	1 193	2 405	120	240	310	300	635	415	215	125	40	125	
	Zusammen	1 038	3 920	120	245	320	320	725	680	495	380	635	186	
3	Bis 500	353	45	—	—	—	—	—	—	—	—	45	576	
	500 bis 750	636	100	—	—	—	—	—	—	—	5	90	458	
	750 bis 1 000	913	260	—	—	—	—	—	5	20	50	190	377	
	1 000 bis 1 250	1 131	640	—	—	—	5	35	90	150	135	220	273	
	1 250 oder mehr	1 471	1 675	105	155	190	190	360	295	215	105	65	136	
	Zusammen	1 289	2 720	105	155	190	195	400	385	385	290	605	211	
4	Bis 750	561	85	—	—	—	—	—	—	—	—	85	570	
	750 bis 1 000	887	195	—	—	—	—	—	—	5	5	185	489	
	1 000 bis 1 250	1 148	515	—	—	—	—	—	5	20	45	440	408	
	1 250 bis 1 500	1 396	1 180	—	—	—	—	10	70	160	255	685	332	
	1 500 bis 1 750	1 621	1 595	—	—	10	20	105	300	400	320	440	254	
	1 750 oder mehr	1 947	1 665	60	140	195	210	385	295	225	105	50	139	
	Zusammen	1 583	5 235	60	140	205	230	505	675	810	725	1 885	264	
5	Bis 750	566	40	—	—	—	—	—	—	—	—	40	679	
	750 bis 1 000	905	145	—	—	—	—	—	—	—	5	145	595	
	1 000 bis 1 250	1 148	385	—	—	—	—	—	—	—	10	370	501	
	1 250 bis 1 500	1 390	805	—	—	—	—	5	5	25	70	700	425	
	1 500 bis 1 750	1 624	1 255	—	—	—	—	10	45	120	215	865	360	
	1 750 bis 2 000	1 871	985	—	—	5	10	60	165	210	190	355	274	
	2 000 bis 2 500	2 203	1 000	30	55	95	90	230	210	140	70	80	159	
	2 500 oder mehr	/	—	—	—	—	—	—	—	—	—	—	/	
	Zusammen	1 688	4 620	30	60	95	100	305	420	495	560	2 555	331	
6 oder mehr	Bis 1 000	824	155	—	—	—	—	—	—	—	—	155	689	
	1 000 bis 1 500	1 317	830	—	—	—	—	—	—	—	5	825	594	
	1 500 bis 2 000	1 738	1 355	—	—	—	—	5	20	55	95	1 185	454	
	2 000 bis 2 500	2 217	800	—	5	10	10	55	90	130	135	370	308	
	2 500 oder mehr	2 739	285	20	30	25	30	45	35	30	20	45	190	
	Zusammen	1 790	3 425	20	35	35	40	100	145	220	255	2 575	442	
Insgesamt	Bis 250	94	255	—	—	—	—	5	10	35	35	165	368	
	250 bis 350	305	195	—	—	—	—	—	10	20	25	135	369	
	350 bis 500	440	945	—	—	—	10	50	105	225	190	360	300	
	500 bis 750	656	7 285	10	60	175	370	1 725	2 045	1 270	720	910	201	
	750 bis 1 000	859	10 600	280	1 015	1 480	1 805	2 695	1 365	720	350	890	145	
	1 000 bis 1 250	1 118	4 010	155	265	300	290	515	445	385	315	1 335	254	
	1 250 bis 1 500	1 378	4 295	110	195	215	200	395	360	380	430	2 005	299	
	1 500 bis 2 000	1 715	6 980	100	160	210	230	600	845	1 020	925	2 890	284	
	2 000 bis 2 500	2 183	2 380	90	170	235	205	390	355	285	205	450	191	
	2 500 oder mehr	2 739	285	20	30	25	30	45	35	30	20	45	190	
	Insgesamt	1 148	37 225	765	1 895	2 645	3 150	6 425	5 570	4 370	3 215	9 190	222	

1) Monatliches Gesamteinkommen ist der zwölfte Teil des nach den §§ 14 bis 18 WoGG ermittelten Einkommens aller zum Haushalt rechnenden Familienmitglieder.

4. Reine Wohngeldhaushalte in Hessen am 31.12.2021 nach Haushaltsgröße, Höhe des monatlichen Wohngeldes sowie monatlicher Wohngeldanspruch

Haushalte mit ... Personen	Durchschnittl. monatl. Gesamteink. ¹⁾	Haushalte insgesamt	davon mit einem Wohngeld in Höhe von ... Euro									Durchschnittl. monatl. Wohngeldanspruch
			unter 25	25	50	75	100	150	200	250	300 oder mehr	
				bis unter								
	Euro		Anzahl									Euro
Wohngeld insgesamt												
1	748	17 310	425	1 265	1 795	2 260	4 390	3 270	1 965	1 005	935	146
2	1 038	3 920	120	245	320	320	725	680	495	380	635	186
3	1 289	2 720	105	155	190	195	400	385	385	290	605	211
4	1 583	5 235	60	140	205	230	505	675	810	725	1 885	264
5	1 688	4 620	30	60	95	100	305	420	495	560	2 555	331
6	1 756	2 360	15	25	30	35	75	115	170	195	1 695	408
7	1 829	725	5	5	5	5	20	25	40	45	580	474
8	1 921	215	—	5	—	5	—	5	5	10	190	578
9	2 156	70	—	—	—	—	—	—	5	—	60	597
10 oder mehr	1 925	50	—	—	—	—	—	—	—	—	50	845
Insgesamt	1 148	37 225	765	1 895	2 645	3 150	6 425	5 570	4 370	3 215	9 190	222
Mietzuschuss												
1	752	16 720	415	1 225	1 750	2 200	4 245	3 135	1 870	965	915	145
2	1 043	3 680	120	230	295	300	680	635	465	355	600	186
3	1 293	2 600	100	150	185	190	385	375	365	280	570	210
4	1 585	4 975	60	130	195	220	470	635	775	695	1 795	264
5	1 684	4 330	30	55	85	95	285	395	455	530	2 405	331
6	1 744	2 155	15	15	30	30	65	100	155	175	1 570	411
7	1 800	620	—	5	5	5	15	20	30	40	505	482
8	1 895	185	—	5	—	—	—	5	5	5	165	584
9	1 955	50	—	—	—	—	—	—	5	—	40	637
10 oder mehr	1 757	30	—	—	—	—	—	—	—	—	30	881
Insgesamt	1 141	35 345	745	1 810	2 540	3 035	6 145	5 305	4 125	3 050	8 595	220
Lastenzuschuss												
1	629	590	10	40	45	65	145	130	95	35	20	151
2	956	240	—	15	25	20	45	45	35	25	35	182
3	1 186	120	5	10	10	5	15	10	20	10	35	230
4	1 535	260	5	10	10	10	30	35	40	30	90	264
5	1 754	290	5	5	15	5	20	25	35	30	150	325
6	1 886	205	5	5	5	5	10	15	15	20	125	379
7	2 003	105	—	—	—	—	5	5	10	5	75	425
8	2 081	30	—	—	—	—	—	—	—	5	25	544
9	/	20	—	—	—	—	—	—	—	—	15	/
10 oder mehr	/	20	—	—	—	—	—	—	—	—	20	/
Insgesamt	1 277	1 885	25	85	105	115	275	270	250	165	595	259

1) Monatliches Gesamteinkommen ist der zwölfte Teil des nach den §§ 14 bis 18 WoGG ermittelten Einkommens aller zum Haushalt rechnenden Familienmitglieder.

5.A Reine Wohngeldhaushalte in Hessen am 31.12.2021 nach Haushaltsgröße, sozialer Stellung der Haupteinkommensperson sowie durchschnittliche Angaben zu Gesamteinkommen, Abzugsbeträge, Miete und Wohnkostenbelastung

Haushalte mit ... Personen	Haushalte insgesamt	davon					Arbeits- lose
		Erwerbstätige		Nichterwerbspersonen			
		Selbst- ständige	Arbeitnehmer/-innen Beamtinnen/Beamte	Rentner/-innen Pensionärinnen/ Pensionäre	Studierende und Auszubildende ¹⁾	Sonstige	
Wohngeld insgesamt (Anzahl)							
1	17 310	70	1 225	14 295	775	515	430
2	3 920	45	1 765	1 440	130	350	185
3	2 720	35	1 930	260	95	255	140
4	5 235	60	4 345	175	45	360	250
5	4 620	50	3 960	90	20	300	210
6 oder mehr	3 425	45	2 945	65	15	245	115
Insgesamt	37 225	300	16 170	16 325	1 075	2 030	1 330
Durchschnittliches monatliches Gesamteinkommen ²⁾ in Euro							
1	748	576	769	759	543	673	798
2	1 038	909	1 102	1 026	797	881	1 038
3	1 289	1 153	1 339	1 237	979	1 136	1 257
4	1 583	1 299	1 621	1 462	1 027	1 443	1 376
5	1 688	1 541	1 724	1 587	/	1 464	1 406
6 oder mehr	1 790	1 651	1 832	1 437	/	1 610	1 319
Insgesamt	1 148	1 169	1 530	805	655	1 132	1 129
Durchschnittliche monatliche Abzugsbeträge ³⁾ in Euro							
1	170	139	265	172	110	115	32
2	318	246	451	217	190	226	115
3	409	251	482	262	238	269	101
4	542	254	602	265	212	356	94
5	600	317	654	296	/	387	102
6 oder mehr	655	320	709	278	/	442	81
Insgesamt	353	250	578	179	141	276	78
Durchschnittlicher monatlicher Wohngeldanspruch in Euro							
1	146	219	144	142	207	169	129
2	186	272	165	180	323	250	202
3	211	311	190	222	336	280	244
4	264	356	251	276	446	317	343
5	331	370	319	351	/	402	415
6 oder mehr	442	519	428	548	/	505	561
Insgesamt	222	339	275	151	250	298	274
Durchschnittliche tatsächliche Miete / Belastung in Euro							
1	406	452	434	404	378	417	429
2	536	613	550	508	589	551	546
3	636	725	637	608	662	647	639
4	693	719	695	644	673	692	695
5	749	821	748	735	/	744	727
6 oder mehr	850	943	851	840	/	828	794
Insgesamt	560	704	694	423	454	615	596
Durchschnittliche berücksichtigungsfähige Miete / Belastung in Euro							
1	391	408	406	391	363	393	406
2	495	539	507	475	539	495	512
3	594	644	597	566	603	593	610
4	661	659	663	604	647	662	658
5	719	743	720	699	/	714	695
6 oder mehr	806	843	808	782	/	790	770
Insgesamt	534	633	659	407	428	578	567

1) Mit Einkommen nach § 14 Abs. 2 Nrn. 27 - 29 WoGG. — 2) Monatliches Gesamteinkommen ist der zwölfte Teil des nach den §§ 14 bis 18 WoGG ermittelten Einkommens aller zu berücksichtigenden Haushaltsmitglieder. — 3) Bei der Einkommensermittlung nach den §§ 16 bis 18 WoGG zu berücksichtigende Abzüge und Freibeträge.

5.B Reine Wohngeldhaushalte mit Mietzuschuss in Hessen am 31.12.2021 nach Haushaltsgröße, sozialer Stellung der Haupteinkommensperson sowie durchschnittliche Angaben zu Gesamteinkommen, Abzugsbeträge, Miete und Wohnkostenbelastung

Haushalte mit ... Personen	Haushalte insgesamt	davon					Arbeits- lose
		Erwerbstätige		Nichterwerbspersonen			
		Selbst- ständige	Arbeitnehmer/-innen Beamtinnen/Beamte	Rentner/-innen Pensionärinnen/ Pensionäre	Studierende und Auszubildende ¹⁾	Sonstige	
Mietzuschuss insgesamt (Anzahl)							
1	16 720	65	1 185	13 785	775	490	420
2	3 680	45	1 705	1 285	130	330	180
3	2 600	35	1 860	235	90	245	140
4	4 975	55	4 155	155	45	340	230
5	4 330	40	3 720	80	15	285	190
6 oder mehr	3 040	35	2 625	55	10	210	105
Insgesamt	35 345	270	15 250	15 590	1 070	1 900	1 265
Durchschnittliches monatliches Gesamteinkommen ²⁾ in Euro							
1	752	597	775	764	543	678	802
2	1 043	870	1 104	1 040	797	878	1 040
3	1 293	1 074	1 340	1 262	1 003	1 125	1 218
4	1 585	1 301	1 622	1 463	1 027	1 440	1 358
5	1 684	1 647	1 720	1 539	/	1 459	1 431
6 oder mehr	1 768	1 762	1 805	1 418	/	1 628	1 327
Insgesamt	1 141	1 166	1 519	807	648	1 129	1 121
Durchschnittliche monatliche Abzugsbeträge ³⁾ in Euro							
1	172	145	268	173	110	116	31
2	323	240	452	222	190	229	116
3	411	232	483	265	243	267	96
4	545	253	602	267	212	361	83
5	599	319	651	286	/	385	109
6 oder mehr	644	322	695	285	/	441	84
Insgesamt	350	246	573	180	138	275	76
Durchschnittlicher monatlicher Wohngeldanspruch in Euro							
1	145	213	143	141	206	171	130
2	186	262	164	181	323	252	203
3	210	305	189	217	348	271	238
4	264	342	252	274	446	313	348
5	331	411	320	343	/	403	421
6 oder mehr	444	525	432	521	/	502	570
Insgesamt	220	333	273	150	249	295	272
Durchschnittliche tatsächliche Miete / Belastung in Euro							
1	407	456	434	405	378	421	432
2	537	590	548	514	589	547	545
3	633	676	633	606	677	629	617
4	689	700	691	637	673	686	683
5	740	889	740	700	/	738	728
6 oder mehr	829	949	831	772	/	810	797
Insgesamt	554	693	684	423	449	608	589
Durchschnittliche berücksichtigungsfähige Miete / Belastung in Euro							
1	394	412	409	394	363	398	410
2	500	521	507	485	539	497	514
3	596	616	598	571	623	583	591
4	662	653	664	606	647	660	659
5	717	813	718	676	/	712	704
6 oder mehr	801	879	803	751	/	792	782
Insgesamt	532	633	656	409	425	577	565

1) Mit Einkommen nach § 14 Abs. 2 Nrn. 27 - 29 WoGG. — 2) Monatliches Gesamteinkommen ist der zwölfte Teil des nach den §§ 14 bis 18 WoGG ermittelten Einkommens aller zu berücksichtigenden Haushaltsmitglieder. — 3) Bei der Einkommensermittlung nach den §§ 16 bis 18 WoGG zu berücksichtigende Abzüge und Freibeträge.

5.C Reine Wohngeldhaushalte mit Lastenzuschuss in Hessen am 31.12.2021 nach Haushaltsgröße, sozialer Stellung der Haupteinkommensperson sowie durchschnittliche Angaben zu Gesamteinkommen, Abzugsbeträge, Miete und Wohnkostenbelastung

Haushalte mit ... Personen	Haushalte insgesamt	davon					Arbeits- lose
		Erwerbstätige		Nichterwerbspersonen			
		Selbst- ständige	Arbeitnehmer/-innen Beamtinnen/Beamte	Rentner/-innen Pensionärinnen/ Pensionäre	Studierende und Auszubildende ¹⁾	Sonstige	
Lastenzuschuss insgesamt (Anzahl)							
1	590	5	40	510	—	25	10
2	240	—	60	155	—	20	5
3	120	—	75	25	5	15	5
4	260	5	190	20	—	25	20
5	290	5	240	10	—	15	15
6 oder mehr	385	10	320	10	5	35	10
Insgesamt	1 885	30	920	730	10	130	65
Durchschnittliches monatliches Gesamteinkommen ²⁾ in Euro							
1	629	/	600	637	/	581	/
2	956	/	1 050	911	/	/	/
3	1 186	/	1 228	1 010	/	/	/
4	1 535	/	1 592	/	/	1 189	/
5	1 754	/	1 785	/	/	/	/
6 oder mehr	1 964	/	2 056	/	/	1 502	/
Insgesamt	1 277	1 205	1 704	761	/	1 175	1 288
Durchschnittliche monatliche Abzugsbeträge ³⁾ in Euro							
1	129	/	195	127	/	106	/
2	236	/	398	183	/	/	/
3	359	/	423	239	/	/	/
4	499	/	599	/	/	210	/
5	627	/	695	/	/	/	/
6 oder mehr	743	/	822	/	/	448	/
Insgesamt	410	292	660	151	/	283	110
Durchschnittlicher monatlicher Wohngeldanspruch in Euro							
1	151	/	172	149	/	135	/
2	182	/	184	173	/	/	/
3	230	/	192	273	/	/	/
4	264	/	246	/	/	311	/
5	325	/	310	/	/	/	/
6 oder mehr	427	/	400	/	/	525	/
Insgesamt	259	391	306	174	/	344	310
Durchschnittliche tatsächliche Miete / Belastung in Euro							
1	377	/	438	375	/	339	/
2	519	/	619	460	/	/	/
3	707	/	687	627	/	/	/
4	771	/	785	/	/	643	/
5	881	/	879	/	/	/	/
6 oder mehr	1 017	/	1 020	/	/	936	/
Insgesamt	679	803	862	431	/	719	729
Durchschnittliche berücksichtigungsfähige Miete / Belastung in Euro							
1	317	/	338	316	/	297	/
2	429	/	498	393	/	/	/
3	558	/	542	523	/	/	/
4	635	/	645	/	/	567	/
5	749	/	747	/	/	/	/
6 oder mehr	841	/	846	/	/	777	/
Insgesamt	564	635	714	363	/	597	599

1) Mit Einkommen nach § 14 Abs. 2 Nrn. 27 - 29 WoGG. — 2) Monatliches Gesamteinkommen ist der zwölfte Teil des nach den §§ 14 bis 18 WoGG ermittelten Einkommens aller zu berücksichtigenden Haushaltsmitglieder. — 3) Bei der Einkommensermittlung nach den §§ 16 bis 18 WoGG zu berücksichtigende Abzüge und Freibeträge.

6.A Reine Wohngeldhaushalte in Hessen am 31.12.2021 nach Mietenstufe der Gemeinde, sozialer Stellung der Haupteinkommensperson sowie durchschnittliche Angaben zu Gesamteinkommen, Abzugsbeträge, Miete und Wohnkostenbelastung

Mietenstufe ¹⁾ der Gemeinde	Haushalte insgesamt	davon					Arbeits- lose
		Erwerbstätige		Nichterwerbspersonen			
		Selbst- ständige	Arbeitnehmer/-innen Beamtinnen/Beamte	Rentner/-innen Pensionärinnen/ Pensionäre	Studierende und Auszubildende ²⁾	Sonstige	
Wohngeld insgesamt (Anzahl)							
I	7 840	55	2 695	4 445	75	370	200
II	4 870	40	1 930	2 470	70	225	135
III	4 300	35	1 685	2 080	80	280	140
IV	5 180	30	2 240	2 130	320	250	210
V	3 375	30	1 760	1 140	40	260	150
VI	11 600	115	5 830	4 040	485	640	495
VII	55	—	30	20	—	5	—
Insgesamt	37 225	300	16 170	16 325	1 075	2 030	1 330
Durchschnittliches monatliches Gesamteinkommen ³⁾ in Euro							
I	1 027	/	1 473	756	791	1 040	1 088
II	1 095	/	1 508	782	634	1 100	1 133
III	1 099	/	1 481	808	684	1 047	1 117
IV	1 131	/	1 515	816	594	1 064	1 132
V	1 258	/	1 549	849	689	1 223	1 135
VI	1 246	/	1 576	853	675	1 227	1 145
VII	1 289	/	1 697	/	/	/	/
Insgesamt	1 148	1 169	1 530	805	655	1 132	1 129
Durchschnittliche monatliche Abzugsbeträge ⁴⁾ in Euro							
I	312	228	558	184	167	235	79
II	336	217	569	181	133	265	108
III	329	291	562	170	160	278	81
IV	345	226	575	177	115	250	72
V	392	250	579	171	120	316	83
VI	390	256	595	181	154	297	69
VII	461	/	697	/	/	/	/
Insgesamt	353	250	578	179	141	276	78
Durchschnittlicher monatlicher Wohngeldanspruch in Euro							
I	166	278	217	125	264	235	208
II	188	347	240	135	244	252	231
III	196	289	249	137	255	257	248
IV	232	352	278	166	230	316	279
V	268	392	310	172	334	338	331
VI	265	348	309	181	258	346	300
VII	280	/	335	/	/	/	/
Insgesamt	222	339	275	151	250	298	274
Durchschnittliche tatsächliche Miete/Belastung in Euro							
I	448	555	589	354	484	510	493
II	497	672	634	383	404	557	533
III	518	670	649	406	439	544	576
IV	574	692	705	450	399	625	609
V	653	795	754	486	578	691	650
VI	645	745	752	499	488	694	638
VII	709	/	861	/	/	/	/
Insgesamt	560	704	694	423	454	615	596
Durchschnittliche berücksichtigungsfähige Miete/Belastung in Euro							
I	407	471	524	329	415	451	444
II	460	564	579	364	377	501	490
III	491	586	610	391	416	512	534
IV	548	623	669	438	378	590	573
V	629	709	727	472	520	657	629
VI	632	705	737	491	468	673	625
VII	689	/	831	/	/	/	/
Insgesamt	534	633	659	407	428	578	567

1) Die Mietenstufe VII gibt es erst ab dem Berichtsjahr 2020. — 2) Mit Einkommen nach § 14 Abs. 2 Nrn. 27-29 WoGG. — 3) Monatliches Gesamteinkommen ist der zwölfte Teil des nach den §§ 14 bis 18 WoGG ermittelten Einkommens aller zu berücksichtigenden Haushaltsmitglieder — 4) Bei der Einkommensermittlung nach den §§ 16 bis 18 WoGG zu berücksichtigende Abzüge und Freibeträge.

6.B Reine Wohngeldhaushalte mit Mietzuschuss in Hessen am 31.12.2021 nach Mietenstufe der Gemeinde, sozialer Stellung der Haupteinkommensperson sowie durchschnittliche Angaben zu Gesamteinkommen, Abzugsbeträge, Miete und Wohnkostenbelastung

Mietenstufe ¹⁾ der Gemeinde	Haushalte insgesamt	davon					Arbeits- lose
		Erwerbstätige		Nichterwerbspersonen			
		Selbst- ständige	Arbeitnehmer/-innen Beamtinnen/Beamte	Rentner/-innen Pensionärinnen/ Pensionäre	Studierende und Auszubildende ²⁾	Sonstige	
Mietzuschuss insgesamt (Anzahl)							
I	6 945	40	2 330	4 025	70	310	170
II	4 530	30	1 750	2 350	70	200	130
III	4 150	30	1 595	2 040	80	270	135
IV	4 980	25	2 130	2 070	320	235	200
V	3 250	30	1 685	1 105	40	250	140
VI	11 435	110	5 730	3 985	485	630	490
VII	55	—	30	20	—	5	—
Insgesamt	35 345	270	15 250	15 590	1 070	1 900	1 265
Durchschnittliches monatliches Gesamteinkommen ³⁾ in Euro							
I	1 008	/	1 438	759	782	1 006	1 084
II	1 077	/	1 487	782	607	1 086	1 095
III	1 086	/	1 465	808	665	1 041	1 084
IV	1 121	/	1 503	818	593	1 066	1 122
V	1 250	/	1 542	847	632	1 231	1 158
VI	1 244	/	1 575	853	675	1 228	1 140
VII	1 289	/	1 697	/	/	/	/
Insgesamt	1 141	1 166	1 519	807	648	1 129	1 121
Durchschnittliche monatliche Abzugsbeträge ⁴⁾ in Euro							
I	305	231	541	188	159	225	75
II	328	240	558	182	131	265	101
III	323	283	555	170	155	278	79
IV	341	224	570	178	115	247	70
V	389	250	577	171	96	316	85
VI	389	257	594	182	154	297	68
VII	461	/	697	/	/	/	/
Insgesamt	350	246	573	180	138	275	76
Durchschnittlicher monatlicher Wohngeldanspruch in Euro							
I	158	238	207	121	257	219	206
II	184	379	237	133	238	251	223
III	192	297	244	136	253	257	239
IV	227	352	274	165	229	302	273
V	266	392	308	171	328	337	334
VI	264	360	309	181	258	344	299
VII	280	/	335	/	/	/	/
Insgesamt	220	333	273	150	249	295	272
Durchschnittliche tatsächliche Miete/Belastung in Euro							
I	428	494	554	347	468	478	483
II	485	719	615	381	387	549	509
III	509	684	633	405	428	538	551
IV	565	694	692	450	398	608	594
V	647	795	746	484	543	689	657
VI	643	764	750	499	488	690	636
VII	709	/	861	/	/	/	/
Insgesamt	554	693	684	423	449	608	589
Durchschnittliche berücksichtigungsfähige Miete/Belastung in Euro							
I	398	445	508	329	409	433	443
II	454	610	569	363	365	498	475
III	485	609	601	391	409	510	517
IV	542	635	661	438	377	578	565
V	625	709	721	471	495	657	638
VI	630	722	735	492	468	670	624
VII	689	/	831	/	/	/	/
Insgesamt	532	633	656	409	425	577	565

1) Die Mietenstufe VII gibt es erst ab dem Berichtsjahr 2020. — 2) Mit Einkommen nach § 14 Abs. 2 Nrn. 27-29 WoGG. — 3) Monatliches Gesamteinkommen ist der zwölfte Teil des nach den §§ 14 bis 18 WoGG ermittelten Einkommens aller zu berücksichtigenden Haushaltsmitglieder — 4) Bei der Einkommensermittlung nach den §§ 16 bis 18 WoGG zu berücksichtigende Abzüge und Freibeträge.

6.C Reine Wohngeldhaushalte mit Lastenzuschuss in Hessen am 31.12.2021 nach Mietenstufe der Gemeinde, sozialer Stellung der Haupteinkommensperson sowie durchschnittliche Angaben zu Gesamteinkommen, Abzugsbeträge, Miete und Wohnkostenbelastung

Mietenstufe ¹⁾ der Gemeinde	Haushalte insgesamt	davon					Arbeits- lose
		Erwerbstätige		Nichterwerbspersonen			
		Selbst- ständige	Arbeitnehmer/-innen Beamtinnen/Beamte	Rentner/-innen Pensionärinnen/ Pensionäre	Studierende und Auszubildende ²⁾	Sonstige	
Lastenzuschuss insgesamt (Anzahl)							
I	895	15	370	420	5	60	25
II	340	5	180	120	—	25	10
III	150	5	90	40	—	10	5
IV	200	5	110	60	—	15	10
V	130	—	75	40	—	10	5
VI	165	—	95	55	—	10	5
VII	—	—	—	—	—	—	—
Insgesamt	1 885	30	920	730	10	130	65
Durchschnittliches monatliches Gesamteinkommen ³⁾ in Euro							
I	1 170	/	1 670	724	/	1 212	1 334
II	1 333	/	1 711	783	/	1 211	/
III	1 465	/	1 766	805	/	/	/
IV	1 362	/	1 743	775	/	/	/
V	1 390	/	1 708	793	/	/	/
VI	1 414	/	1 720	853	/	/	/
VII	/	/	/	/	/	/	/
Insgesamt	1 277	1 205	1 704	761	/	1 175	1 288
Durchschnittliche monatliche Abzugsbeträge ⁴⁾ in Euro							
I	368	/	660	145	/	284	119
II	441	/	671	161	/	267	/
III	497	/	691	171	/	/	/
IV	447	/	666	157	/	/	/
V	444	/	620	165	/	/	/
VI	438	/	635	136	/	/	/
VII	/	/	/	/	/	/	/
Insgesamt	410	292	660	151	/	283	110
Durchschnittlicher monatlicher Wohngeldanspruch in Euro							
I	228	/	276	163	/	316	265
II	242	/	276	174	/	264	/
III	294	/	341	170	/	/	/
IV	338	/	361	232	/	/	/
V	321	/	368	180	/	/	/
VI	295	/	335	174	/	/	/
VII	/	/	/	/	/	/	/
Insgesamt	259	391	306	174	/	344	310
Durchschnittliche tatsächliche Miete/Belastung in Euro							
I	607	/	806	414	/	675	662
II	663	/	810	431	/	625	/
III	792	/	926	456	/	/	/
IV	799	/	962	460	/	/	/
V	796	/	939	467	/	/	/
VI	780	/	940	442	/	/	/
VII	/	/	/	/	/	/	/
Insgesamt	679	803	862	431	/	719	729
Durchschnittliche berücksichtigungsfähige Miete/Belastung in Euro							
I	474	/	615	334	/	541	537
II	552	/	671	369	/	528	/
III	657	/	776	379	/	/	/
IV	694	/	830	425	/	/	/
V	717	/	852	423	/	/	/
VI	728	/	877	421	/	/	/
VII	/	/	/	/	/	/	/
Insgesamt	564	635	714	363	/	597	599

1) Die Mietenstufe VII gibt es erst ab dem Berichtsjahr 2020. — 2) Mit Einkommen nach § 14 Abs. 2 Nrn. 27-29 WoGG. — 3) Monatliches Gesamteinkommen ist der zwölfte Teil des nach den §§ 14 bis 18 WoGG ermittelten Einkommens aller zu berücksichtigenden Haushaltsmitglieder — 4) Bei der Einkommensermittlung nach den §§ 16 bis 18 WoGG zu berücksichtigende Abzüge und Freibeträge.

7.A Reine Wohngeldhaushalte in Hessen am 31.12.2021 nach Haushaltsgröße, Überschreitung der Höchstbeträge, monatliche Miete/Belastung, monatliches Wohngeld sowie durchschnittliche Wohnfläche

Haushalte mit ... Personen	Miete/Belastung mit und ohne Überschreitung	Haushalte insgesamt	durchschnittliche(s)			durchschnittl. genutzte Wohnfläche in m ²	davon nutzten eine Wohnfläche von ... bis unter ... m ²						
			tatsächliche	berücksichtigungsfähige	Wohngeld		unter 40	40 - 60	60 - 80	80 - 100	100 - 120	120 oder mehr	
												Miete/Belastung	Fälle
			in Euro										
Wohngeld insgesamt													
1	Zusammen	17 310	406	391	146	45	6 850	7 130	2 510	450	165	205	149
	Keine Überschreitung	13 065	383	383	144	40	5 960	5 610	1 205	195	80	20	/
	Mit Überschreitung	4 240	480	419	151	58	890	1 520	1 305	255	85	185	150
	Durchschnittliche Überschreitung in %	15,1	/	/	/	/	6,3	11,9	17,4	28,5	26,9	43,8	/
2	Zusammen	3 920	536	495	186	70	80	990	1 945	620	150	125	146
	Keine Überschreitung	2 345	475	475	181	64	75	855	1 150	180	45	40	128
	Mit Überschreitung	1 575	626	526	194	80	5	135	795	440	105	90	146
	Durchschnittliche Überschreitung in %	19,7	/	/	/	/	—	12,4	14,5	24,3	32,3	39,9	/
3	Zusammen	2 720	636	594	211	78	25	310	1 355	700	200	130	142
	Keine Überschreitung	1 720	574	574	203	71	25	285	1 020	315	50	25	134
	Mit Überschreitung	1 000	742	628	224	90	—	25	330	385	150	105	143
	Durchschnittliche Überschreitung in %	18,8	/	/	/	/	—	9,4	11,5	16,8	27,0	40,8	/
4	Zusammen	5 235	693	661	264	82	10	400	2 355	1 610	525	335	141
	Keine Überschreitung	3 925	638	638	260	76	10	395	2 155	1 100	180	85	135
	Mit Überschreitung	1 310	859	730	276	101	—	5	200	510	345	250	143
	Durchschnittliche Überschreitung in %	18,4	/	/	/	/	—	—	9,4	13,4	21,1	32,2	/
5	Zusammen	4 620	749	719	331	89	5	160	1 650	1 705	585	515	142
	Keine Überschreitung	3 730	692	692	323	82	5	160	1 620	1 480	330	140	133
	Mit Überschreitung	890	986	831	363	118	—	—	35	225	255	375	146
	Durchschnittliche Überschreitung in %	19,5	/	/	/	/	—	—	8,5	10,4	18,3	26,7	/
6	Zusammen	3 425	850	806	442	105	—	75	645	1 140	645	915	152
o. mehr	Keine Überschreitung	2 650	766	766	432	95	—	75	640	1 075	480	385	140
	Mit Überschreitung	770	1 143	946	482	143	—	—	5	65	165	535	160
	Durchschnittliche Überschreitung in %	21,9	/	/	/	/	—	—	—	10,5	12,4	26,3	/
Ins- gesamt	Insgesamt	37 225	560	534	222	66	6 965	9 070	10 465	6 230	2 280	2 225	147
	Keine Überschreitung	27 440	518	518	220	60	6 065	7 380	7 790	4 345	1 170	690	138
	Mit Überschreitung	9 785	679	578	228	83	900	1 690	2 675	1 880	1 110	1 535	151
	Durchschnittliche Überschreitung in %	17,6	/	/	/	/	6,4	11,8	15,1	18,2	21,4	31,3	/

7.B Reine Wohngeldhaushalte mit Mietzuschuss in Hessen am 31.12.2021 nach Haushaltsgröße, Überschreitung der Höchstbeträge, monatliche Miete/Belastung, monatliches Wohngeld sowie durchschnittliche Wohnfläche

Haushalte mit ... Personen	Miete/Belastung mit und ohne Überschreitung	Haushalte insgesamt	durchschnittliche(s)			durchschnittl. genutzte Wohnfläche in m ²	davon nutzten eine Wohnfläche von ... bis unter ... m ²						
			tatsächliche	berücksichtigungsfähige	Wohngeld		unter 40	40 - 60	60 - 80	80 - 100	100 - 120	120 oder mehr	
												Miete/Belastung	Fälle
			in Euro										
Mietzuschuss													
1	Zusammen	16 720	407	394	145	43	6 845	7 085	2 380	325	70	15	/
	Keine Überschreitung	12 765	385	385	144	39	5 955	5 570	1 110	100	20	5	/
	Mit Überschreitung	3 960	479	422	149	53	890	1 510	1 275	225	45	10	/
	Durchschnittliche Überschreitung in %	13,7	/	/	/	/	6,3	11,9	17,3	28,4	34,4	—	/
2	Zusammen	3 680	537	500	186	68	80	985	1 915	570	95	35	131
	Keine Überschreitung	2 245	480	480	182	63	75	850	1 125	160	25	10	/
	Mit Überschreitung	1 435	626	531	194	76	5	135	785	410	75	25	129
	Durchschnittliche Überschreitung in %	18,3	/	/	/	/	—	12,4	14,4	23,8	29,4	51,8	/
3	Zusammen	2 600	633	596	210	76	25	310	1 335	680	175	75	131
	Keine Überschreitung	1 685	577	577	202	71	20	285	1 015	310	45	15	/
	Mit Überschreitung	910	740	634	224	87	—	25	320	375	130	60	133
	Durchschnittliche Überschreitung in %	17,1	/	/	/	/	—	9,4	11,2	16,5	26,9	34,3	/
4	Zusammen	4 975	689	662	264	80	10	400	2 335	1 550	465	215	134
	Keine Überschreitung	3 840	640	640	260	75	10	395	2 135	1 075	165	60	127
	Mit Überschreitung	1 135	856	738	277	97	—	5	200	475	300	155	137
	Durchschnittliche Überschreitung in %	16,4	/	/	/	/	—	—	9,2	13,1	20,1	29,1	/
5	Zusammen	4 330	740	717	331	86	5	160	1 630	1 655	530	350	136
	Keine Überschreitung	3 620	693	693	324	82	5	160	1 600	1 445	305	110	130
	Mit Überschreitung	710	982	842	369	111	—	—	30	210	225	240	139
	Durchschnittliche Überschreitung in %	17,2	/	/	/	/	—	—	9,1	10,5	17,7	23,7	/
6	Zusammen	3 040	829	801	444	99	—	75	640	1 110	595	620	144
o. mehr	Keine Überschreitung	2 535	766	766	432	93	—	75	630	1 055	455	315	138
	Mit Überschreitung	505	1 143	978	508	132	—	—	5	60	140	305	150
	Durchschnittliche Überschreitung in %	17,6	/	/	/	/	—	—	—	10,3	12,3	21,3	/
Ins- gesamt	Insgesamt	35 345	554	532	220	63	6 960	9 015	10 235	5 895	1 930	1 305	140
	Keine Überschreitung	26 690	520	520	219	59	6 060	7 335	7 620	4 140	1 020	515	135
	Mit Überschreitung	8 655	660	571	220	75	900	1 680	2 615	1 755	915	795	142
	Durchschnittliche Überschreitung in %	15,7	/	/	/	/	6,4	11,8	14,9	17,9	20,7	25,9	/

7.C Reine Wohngeldhaushalte mit Lastenzuschuss in Hessen am 31.12.2021 nach Haushaltsgröße, Überschreitung der Höchstbeträge, monatliche Miete/Belastung, monatliches Wohngeld sowie durchschnittliche Wohnfläche

Haushalte mit ... Personen	Miete/Belastung mit und ohne Überschreitung	Haushalte insgesamt	durchschnittliche(s)			durchschnittl. genutzte Wohnfläche in m ²	davon nutzen eine Wohnfläche von ... bis unter ... m ²						
			tatsächliche	berücksichtigungsfähige	Wohngeld		unter 40	40 - 60	60 - 80	80 - 100	100 - 120	120 oder mehr	
												Miete/Belastung	Fälle
			in Euro										
Lastenzuschuss													
1	Zusammen	590	377	317	151	104	5	45	125	125	100	185	153
	Keine Überschreitung	305	276	276	130	82	5	35	95	95	55	15	/
	Mit Überschreitung	285	485	361	173	128	—	10	30	30	40	175	151
	Durchschnittliche Überschreitung in %	35,0	/	/	/	/	—	—	23,0	29,2	18,5	43,1	/
2	Zusammen	240	519	429	182	113	—	5	35	50	55	95	144
	Keine Überschreitung	100	366	366	156	101	—	5	25	20	25	30	126
	Mit Überschreitung	140	629	474	200	121	—	—	10	35	30	65	152
	Durchschnittliche Überschreitung in %	33,1	/	/	/	/	—	—	—	26,4	39,6	35,3	/
3	Zusammen	120	707	558	230	121	—	—	20	20	25	55	156
	Keine Überschreitung	35	455	455	207	101	—	—	5	5	10	10	/
	Mit Überschreitung	85	810	600	240	129	—	—	10	15	20	45	157
	Durchschnittliche Überschreitung in %	38,6	/	/	/	/	—	—	—	—	—	49,5	/
4	Zusammen	260	771	635	264	122	—	—	20	60	60	120	154
	Keine Überschreitung	85	549	549	250	105	—	—	20	25	15	25	154
	Mit Überschreitung	175	879	676	272	130	—	—	—	30	45	95	155
	Durchschnittliche Überschreitung in %	31,1	/	/	/	/	—	—	—	20,6	27,7	37,3	/
5	Zusammen	290	881	749	325	130	—	—	20	50	55	165	155
	Keine Überschreitung	110	684	684	297	105	—	—	20	40	25	30	142
	Mit Überschreitung	180	1 002	789	343	146	—	—	5	10	35	135	158
	Durchschnittliche Überschreitung in %	28,7	/	/	/	/	—	—	—	—	19,2	32,1	/
6	Zusammen	385	1 017	841	427	152	—	—	5	25	50	295	169
o. mehr	Keine Überschreitung	120	742	742	412	127	—	—	5	20	25	65	159
	Mit Überschreitung	265	1 142	885	433	163	—	—	—	5	30	230	172
	Durchschnittliche Überschreitung in %	29,9	/	/	/	/	—	—	—	—	10,8	32,8	/
Ins- gesamt	Insgesamt	1 885	679	564	259	123	5	55	230	330	350	915	158
	Keine Überschreitung	755	461	461	220	99	5	45	170	205	150	175	147
	Mit Überschreitung	1 130	824	633	285	138	—	10	55	125	200	740	161
	Durchschnittliche Überschreitung in %	32,2	/	/	/	/	—	—	21,6	23,3	23,6	37,1	/

8.A Reine Wohngeldhaushalte in Hessen am 31.12.2021 nach Haushaltsgröße, genutzte Wohnfläche sowie durchschnittliche Angaben zu monatlichem Wohngeldanspruch, monatlichem Gesamteinkommen, monatliche Miete/Belastung und Miete/Belastung je m²

Haushalte mit ... Personen	Insgesamt	davon mit einer genutzten Wohnfläche von ... bis unter ... m ²					
		unter 40	40	60	80	100	120 oder mehr
			bis unter				
		60	80	100	120		
Wohngeld insgesamt (Anzahl)							
1	17 310	6 850	7 130	2 510	450	165	205
2	3 920	80	990	1 945	620	150	125
3	2 720	25	310	1 355	700	200	130
4	5 235	10	400	2 355	1 610	525	335
5	4 620	5	160	1 650	1 705	585	515
6 oder mehr	3 425	—	75	645	1 140	645	915
Insgesamt	37 225	6 965	9 070	10 465	6 230	2 280	2 225
Durchschnittlicher monatlicher Wohngeldanspruch in Euro							
1	146	157	137	139	138	152	171
2	186	210	185	189	180	178	196
3	211	181	201	214	210	216	194
4	264	/	253	270	268	252	235
5	331	/	301	325	341	345	311
6 oder mehr	442	/	395	395	436	466	474
Insgesamt	222	157	154	233	294	320	340
Durchschnittliches monatliches Gesamteinkommen ¹⁾ in Euro							
1	748	733	760	768	734	691	641
2	1 038	897	1 024	1 052	1 068	1 018	969
3	1 289	1 154	1 271	1 297	1 307	1 254	1 227
4	1 583	/	1 500	1 561	1 615	1 640	1 605
5	1 688	/	1 579	1 620	1 717	1 770	1 761
6 oder mehr	1 790	/	1 518	1 663	1 738	1 849	1 934
Insgesamt	1 148	738	859	1 257	1 511	1 582	1 630
Durchschnittliche tatsächliche monatliche Miete/Belastung in Euro							
1	406	401	396	436	441	410	492
2	536	450	494	540	592	569	590
3	636	475	570	626	663	686	701
4	693	/	583	662	721	777	793
5	749	/	597	667	765	859	885
6 oder mehr	850	/	624	682	790	908	1 025
Insgesamt	560	402	426	582	705	784	865
Durchschnittliche berücksichtigungsfähige monatliche Miete/Belastung in Euro							
1	391	398	386	399	376	356	351
2	495	441	484	509	504	459	454
3	594	471	565	607	605	571	526
4	661	/	582	655	690	679	635
5	719	/	596	665	753	793	737
6 oder mehr	806	/	624	681	784	878	889
Insgesamt	534	399	417	563	673	714	720
Durchschnittliche monatliche Miete/Belastung in Euro je m ²							
1	9,09	15,97	8,09	6,59	5,10	3,85	3,31
2	7,60	14,67	9,29	7,90	6,81	5,29	4,04
3	8,14	15,19	10,83	8,97	7,61	6,43	4,95
4	8,43	/	10,96	9,40	8,27	7,32	5,62
5	8,39	/	11,01	9,39	8,67	8,04	6,22
6 oder mehr	8,07	/	11,61	9,53	8,86	8,40	6,73
Insgesamt	8,46	15,94	8,55	8,43	8,05	7,35	5,88

1) Monatliches Gesamteinkommen ist der zwölfte Teil des nach den §§ 14 bis 18 WoGG ermittelten Einkommens aller zu berücksichtigenden Haushaltsmitglieder.

8.B Reine Wohngeldhaushalte mit Mietzuschuss in Hessen am 31.12.2021 nach Haushaltsgröße, genutzte Wohnfläche sowie durchschnittliche Angaben zu monatlichem Wohngeldanspruch, monatlichem Gesamteinkommen, monatliche Miete/Belastung und Miete/Belastung je m²

Haushalte mit ... Personen	Insgesamt	davon mit einer genutzten Wohnfläche von ... bis unter ... m ²					
		unter 40	40	60	80	100	120 oder mehr
			bis unter				
		60	80	100	120		
Mietzuschuss (Anzahl)							
1	16 720	6 845	7 085	2 380	325	70	15
2	3 680	80	985	1 915	570	95	35
3	2 600	25	310	1 335	680	175	75
4	4 975	10	400	2 335	1 550	465	215
5	4 330	5	160	1 630	1 655	530	350
6 oder mehr	3 040	—	75	640	1 110	595	620
Insgesamt	35 345	6 960	9 015	10 235	5 895	1 930	1 305
Durchschnittlicher monatlicher Wohngeldanspruch in Euro							
1	145	157	137	140	136	136	/
2	186	210	185	189	179	189	166
3	210	176	201	214	211	204	178
4	264	/	253	270	267	253	221
5	331	/	301	325	341	349	305
6 oder mehr	444	/	388	395	439	465	491
Insgesamt	220	157	155	234	298	333	368
Durchschnittliches monatliches Gesamteinkommen ¹⁾ in Euro							
1	752	734	761	777	767	729	/
2	1 043	897	1 024	1 052	1 071	1 036	993
3	1 293	1 113	1 271	1 300	1 307	1 277	1 245
4	1 585	/	1 500	1 561	1 621	1 646	1 645
5	1 684	/	1 579	1 617	1 718	1 759	1 778
6 oder mehr	1 768	/	1 503	1 657	1 744	1 837	1 891
Insgesamt	1 141	738	860	1 264	1 533	1 639	1 754
Durchschnittliche tatsächliche monatliche Miete/Belastung in Euro							
1	407	401	397	444	477	466	/
2	537	450	494	540	593	600	650
3	633	464	570	626	663	687	664
4	689	/	583	661	720	778	784
5	740	/	597	666	764	858	865
6 oder mehr	829	/	616	681	794	903	997
Insgesamt	554	402	427	585	714	810	897
Durchschnittliche berücksichtigungsfähige monatliche Miete/Belastung in Euro							
1	394	398	386	406	397	375	/
2	500	441	485	510	505	484	455
3	596	460	565	608	606	573	515
4	662	/	582	655	691	685	642
5	717	/	596	664	753	795	738
6 oder mehr	801	/	616	680	789	875	900
Insgesamt	532	399	418	567	682	742	778
Durchschnittliche monatliche Miete/Belastung in Euro je m ²							
1	9,56	15,97	8,11	6,72	5,61	4,62	/
2	7,93	14,67	9,32	7,93	6,86	5,61	4,96
3	8,31	15,52	10,83	8,95	7,62	6,49	5,07
4	8,59	/	10,96	9,40	8,27	7,35	5,86
5	8,56	/	11,01	9,37	8,67	8,09	6,35
6 oder mehr	8,33	/	11,60	9,55	8,88	8,40	6,91
Insgesamt	8,76	15,95	8,58	8,48	8,15	7,62	6,41

1) Monatliches Gesamteinkommen ist der zwölfte Teil des nach den §§ 14 bis 18 WoGG ermittelten Einkommens aller zu berücksichtigenden Haushaltsmitglieder.

8.C Reine Wohngeldhaushalte mit Lastenzuschuss in Hessen am 31.12.2021 nach Haushaltsgröße, genutzter Wohnfläche sowie durchschnittliche Angaben zu monatlichem Wohngeldanspruch, monatlichem Gesamteinkommen, monatliche Miete/Belastung und Miete/Belastung je m²

Haushalte mit ... Personen	Insgesamt	davon mit einer genutzten Wohnfläche von ... bis unter ... m ²					
		unter 40	40	60	80	100	120 oder mehr
			bis unter				
		60	80	100	120		
Lastenzuschuss (Anzahl)							
1	590	5	45	125	125	100	185
2	240	—	5	35	50	55	95
3	120	—	—	20	20	25	55
4	260	—	—	20	60	60	120
5	290	—	—	20	50	55	165
6 oder mehr	385	—	—	5	25	50	295
Insgesamt	1 885	5	55	230	330	350	915
Durchschnittlicher monatlicher Wohngeldanspruch in Euro							
1	151	/	111	132	145	156	181
2	182	/	/	164	195	160	197
3	230	/	/	/	/	298	215
4	264	/	/	/	287	241	260
5	325	/	/	/	342	310	325
6 oder mehr	427	/	/	/	375	469	437
Insgesamt	259	/	110	180	228	248	304
Durchschnittliches monatliches Gesamteinkommen ¹⁾ in Euro							
1	629	/	613	636	648	630	641
2	956	/	/	899	1 038	986	910
3	1 186	/	/	/	/	1 094	1 201
4	1 535	/	/	/	1 457	1 599	1 534
5	1 754	/	/	/	1 680	1 879	1 725
6 oder mehr	1 964	/	/	/	1 842	1 991	2 025
Insgesamt	1 277	/	619	926	1 141	1 267	1 462
Durchschnittliche tatsächliche monatliche Miete/Belastung in Euro							
1	377	/	264	310	347	351	500
2	519	/	/	412	581	516	537
3	707	/	/	/	/	682	751
4	771	/	/	/	724	770	809
5	881	/	/	/	787	867	926
6 oder mehr	1 017	/	/	/	764	964	1 083
Insgesamt	679	/	258	434	568	636	824
Durchschnittliche berücksichtigungsfähige monatliche Miete/Belastung in Euro							
1	317	/	253	289	320	325	358
2	429	/	/	382	485	415	429
3	558	/	/	/	/	563	540
4	635	/	/	/	651	634	622
5	749	/	/	/	763	774	733
6 oder mehr	841	/	/	/	739	906	865
Insgesamt	564	/	249	409	519	558	642
Durchschnittliche monatliche Miete/Belastung in Euro je m ²							
1	3,61	/	5,01	4,38	3,86	3,33	3,26
2	4,61	/	/	6,04	6,29	4,75	3,73
3	5,84	/	/	/	/	6,04	4,82
4	6,32	/	/	/	8,40	7,07	5,24
5	6,76	/	/	/	8,73	7,61	5,98
6 oder mehr	6,70	/	/	/	8,20	8,42	6,41
Insgesamt	5,54	/	5,16	6,24	6,32	5,88	5,22

1) Monatliches Gesamteinkommen ist der zwölfte Teil des nach den §§ 14 bis 18 WoGG ermittelten Einkommens aller zu berücksichtigenden Haushaltsmitglieder.

9.A Reine Wohngeldhaushalte in Hessen am 31.12.2021 nach Mietenstufe der Gemeinde, genutzte Wohnfläche sowie durchschnittlichen Angaben zu monatlichem Wohngeldanspruch, monatlichem Gesamteinkommen, monatliche Miete/Belastung und Miete/Belastung je m²

Mietenstufe ¹⁾ der Gemeinde	Insgesamt	davon mit einer genutzten Wohnfläche von ... bis unter ... m ²					
		unter 40	40	60	80	100	120 oder mehr
			bis unter				
		60	80	100	120		
Wohngeld insgesamt (Anzahl)							
I	7 840	1 580	1 725	1 645	1 150	675	1 065
II	4 870	1 005	1 095	1 150	795	400	420
III	4 300	760	1 265	1 180	665	230	200
IV	5 180	1 165	1 140	1 465	880	290	240
V	3 375	505	685	1 170	685	205	130
VI	11 600	1 935	3 150	3 830	2 045	475	165
VII	55	10	10	20	10	—	—
Insgesamt	37 225	6 965	9 070	10 465	6 230	2 280	2 225
Durchschnittlicher monatlicher Wohngeldanspruch in Euro							
I	166	116	117	147	194	226	283
II	188	133	131	176	231	285	330
III	196	136	136	205	264	332	359
IV	232	171	158	236	310	352	413
V	268	187	168	269	354	385	461
VI	265	196	186	283	357	430	519
VII	280	/	/	/	/	/	/
Insgesamt	222	157	154	233	294	320	340
Durchschnittliches monatliches Gesamteinkommen ²⁾ in Euro							
I	1 027	735	743	982	1 269	1 381	1 500
II	1 095	738	778	1 127	1 430	1 512	1 666
III	1 099	750	829	1 168	1 492	1 622	1 816
IV	1 131	710	849	1 256	1 498	1 660	1 758
V	1 258	756	914	1 336	1 593	1 732	1 745
VI	1 246	749	954	1 419	1 661	1 804	1 913
VII	1 289	/	/	/	/	/	/
Insgesamt	1 148	738	859	1 257	1 511	1 582	1 630
Durchschnittliche tatsächliche monatliche Miete/Belastung in Euro							
I	448	330	328	408	508	580	732
II	497	362	364	477	600	699	840
III	518	378	397	527	663	795	972
IV	574	410	432	592	718	867	1 048
V	653	458	470	644	814	965	1 096
VI	645	472	501	683	827	1 013	1 229
VII	709	/	/	/	/	/	/
Insgesamt	560	402	426	582	705	784	865
Durchschnittliche berücksichtigungsfähige monatliche Miete/Belastung in Euro							
I	407	326	315	378	468	513	587
II	460	358	350	450	554	622	697
III	491	375	386	505	624	718	812
IV	548	405	423	572	686	795	889
V	629	456	462	628	780	887	970
VI	632	469	495	672	808	954	1 096
VII	689	/	/	/	/	/	/
Insgesamt	534	399	417	563	673	714	720
Durchschnittliche monatliche Miete/Belastung in Euro je m ²							
I	6,15	13,11	6,60	5,99	5,81	5,44	4,83
II	7,30	15,09	7,29	6,94	6,82	6,60	5,73
III	8,09	14,88	7,95	7,64	7,62	7,36	6,70
IV	9,04	16,65	8,64	8,58	8,21	8,10	7,40
V	9,64	18,05	9,38	9,25	9,30	9,01	7,87
VI	10,30	18,02	10,10	9,82	9,43	9,47	8,86
VII	11,00	/	/	/	/	/	/
Insgesamt	8,46	15,94	8,55	8,43	8,05	7,35	5,88

1) Die Mietenstufe VII gibt es erst ab dem Berichtsjahr 2020. — 2) Monatliches Gesamteinkommen ist der zwölfte Teil des nach den §§ 14 bis 18 WoGG ermittelten Einkommens aller zu berücksichtigenden Haushaltsmitglieder.

9.B Reine Wohngeldhaushalte mit Mietzuschuss in Hessen am 31.12.2021 nach Mietenstufe der Gemeinde, genutzte Wohnfläche sowie durchschnittlichen Angaben zu monatlichem Wohngeldanspruch, monatlichem Gesamteinkommen, monatliche Miete/Belastung und Miete/Belastung je m²

Mietenstufe ¹⁾ der Gemeinde	Insgesamt	davon mit einer genutzten Wohnfläche von ... bis unter ... m ²						120 oder mehr
		unter 40	40	60	80	100	bis unter	
			60	80	100	120		
Mietzuschuss (Anzahl)								
I	6 945	1 580	1 705	1 570	1 030	520	535	
II	4 530	1 005	1 085	1 115	740	315	265	
III	4 150	760	1 260	1 165	645	205	125	
IV	4 980	1 165	1 130	1 440	830	255	160	
V	3 250	505	680	1 140	655	180	90	
VI	11 435	1 935	3 140	3 785	1 985	455	135	
VII	55	10	10	20	10	—	—	
Insgesamt	35 345	6 960	9 015	10 235	5 895	1 930	1 305	
Durchschnittlicher monatlicher Wohngeldanspruch in Euro								
I	158	115	117	148	199	233	295	
II	184	133	130	177	234	300	351	
III	192	135	136	205	264	331	362	
IV	227	171	159	235	309	359	410	
V	266	187	169	270	354	385	501	
VI	264	196	186	283	360	432	537	
VII	280	/	/	/	/	/	/	
Insgesamt	220	157	155	234	298	333	368	
Durchschnittliches monatliches Gesamteinkommen ²⁾ in Euro								
I	1 008	735	745	996	1 316	1 475	1 651	
II	1 077	738	778	1 135	1 454	1 578	1 707	
III	1 086	750	830	1 168	1 502	1 626	1 812	
IV	1 121	709	853	1 256	1 521	1 689	1 827	
V	1 250	756	919	1 342	1 601	1 719	1 877	
VI	1 244	748	954	1 423	1 666	1 808	1 958	
VII	1 289	/	/	/	/	/	/	
Insgesamt	1 141	738	860	1 264	1 533	1 639	1 754	
Durchschnittliche tatsächliche monatliche Miete/Belastung in Euro								
I	428	330	330	414	523	600	722	
II	485	362	364	480	606	727	844	
III	509	378	397	527	667	788	943	
IV	565	410	434	593	722	877	1 048	
V	647	458	473	647	815	958	1 164	
VI	643	472	501	684	829	1 017	1 249	
VII	709	/	/	/	/	/	/	
Insgesamt	554	402	427	585	714	810	897	
Durchschnittliche berücksichtigungsfähige monatliche Miete/Belastung in Euro								
I	398	326	316	383	482	537	623	
II	454	358	350	453	562	650	718	
III	485	375	387	505	628	716	810	
IV	542	405	425	572	691	805	906	
V	625	456	465	631	782	883	1 041	
VI	630	469	496	674	810	957	1 114	
VII	689	/	/	/	/	/	/	
Insgesamt	532	399	418	567	682	742	778	
Durchschnittliche monatliche Miete/Belastung in Euro je m ²								
I	6,57	13,11	6,62	6,09	5,98	5,67	5,09	
II	7,56	15,09	7,30	6,98	6,90	6,84	6,06	
III	8,20	14,91	7,97	7,66	7,66	7,39	6,90	
IV	9,19	16,67	8,66	8,62	8,26	8,21	7,70	
V	9,77	18,05	9,40	9,27	9,36	9,06	8,48	
VI	10,35	18,02	10,12	9,83	9,44	9,58	9,14	
VII	11,00	/	/	/	/	/	/	
Insgesamt	8,76	15,95	8,58	8,48	8,15	7,62	6,41	

1) Die Mietenstufe VII gibt es erst ab dem Berichtsjahr 2020. — 2) Monatliches Gesamteinkommen ist der zwölfte Teil des nach den §§ 14 bis 18 WoGG ermittelten Einkommens aller zu berücksichtigenden Haushaltsmitglieder.

9.C Reine Wohngeldhaushalte mit Lastenzuschuss in Hessen am 31.12.2021 nach Mietenstufe der Gemeinde, genutzte Wohnfläche sowie durchschnittlichen Angaben zu monatlichem Wohngeldanspruch, monatlichem Gesamteinkommen, monatliche Miete/Belastung und Miete/Belastung je m²

Mietenstufe ¹⁾ der Gemeinde	Insgesamt	davon mit einer genutzten Wohnfläche von ... bis unter ... m ²					
		unter 40	40	60	80	100	120 oder mehr
			bis unter				
		60	80	100	120		
Lastenzuschuss (Anzahl)							
I	895	—	20	75	115	155	530
II	340	—	10	35	55	80	160
III	150	—	5	20	20	25	75
IV	200	—	5	30	50	35	80
V	130	—	—	25	35	25	40
VI	165	—	10	45	60	25	30
VII	—	—	—	—	—	—	—
Insgesamt	1 885	5	55	230	330	350	915
Durchschnittlicher monatlicher Wohngeldanspruch in Euro							
I	228	/	/	117	157	200	272
II	242	/	/	143	193	243	285
III	294	/	/	/	/	338	355
IV	338	/	/	213	321	304	421
V	321	/	/	279	290	384	371
VI	295	/	/	250	258	307	434
VII	/	/	/	/	/	/	/
Insgesamt	259	/	110	180	228	248	304
Durchschnittliches monatliches Gesamteinkommen ²⁾ in Euro							
I	1 170	/	/	682	902	1 067	1 348
II	1 333	/	/	876	1 103	1 346	1 545
III	1 465	/	/	/	/	1 582	1 822
IV	1 362	/	/	1 035	1 115	1 453	1 622
V	1 390	/	/	1 323	1 217	1 825	1 450
VI	1 414	/	/	1 106	1 504	1 377	1 714
VII	/	/	/	/	/	/	/
Insgesamt	1 277	/	619	926	1 141	1 267	1 462
Durchschnittliche tatsächliche monatliche Miete/Belastung in Euro							
I	607	/	/	286	397	509	741
II	663	/	/	393	514	635	807
III	792	/	/	/	/	850	1 020
IV	799	/	/	458	645	793	1 048
V	796	/	/	650	672	1 020	944
VI	780	/	/	586	778	736	1 140
VII	/	/	/	/	/	/	/
Insgesamt	679	/	258	434	568	636	824
Durchschnittliche berücksichtigungsfähige monatliche Miete/Belastung in Euro							
I	474	/	/	263	356	432	552
II	552	/	/	359	454	553	642
III	657	/	/	/	/	733	815
IV	694	/	/	444	598	723	854
V	717	/	/	631	622	913	812
VI	728	/	/	564	727	707	1 012
VII	/	/	/	/	/	/	/
Insgesamt	564	/	249	409	519	558	642
Durchschnittliche monatliche Miete/Belastung in Euro je m ²							
I	4,56	/	/	4,12	4,33	4,70	4,59
II	5,44	/	/	5,60	5,77	5,70	5,24
III	6,47	/	/	/	/	7,18	6,41
IV	7,02	/	/	6,83	7,37	7,36	6,87
V	7,63	/	/	8,63	8,20	8,69	6,55
VI	8,15	/	/	8,43	9,00	7,36	7,72
VII	/	/	/	/	/	/	/
Insgesamt	5,54	/	5,16	6,24	6,32	5,88	5,22

1) Die Mietenstufe VII gibt es erst ab dem Berichtsjahr 2020. — 2) Monatliches Gesamteinkommen ist der zwölfte Teil des nach den §§ 14 bis 18 WoGG ermittelten Einkommens aller zu berücksichtigenden Haushaltsmitglieder.

10.A Reine Wohngeldhaushalte in Hessen am 31.12.2021 nach Art der Wohnraumförderung, monatliche Miete/Belastung je m² Wohnfläche, durchschnittliche monatliche Miete/Belastung, durchschnittliche Wohnfläche und nach Mietenstufe¹⁾ der Gemeinde

Art der Wohnraumförderung	Haus- halte ins- gesamt	davon mit einer monatlichen Miete bzw. Belastung je m ² Wohnfläche von ... bis unter ... Euro									durchschnittliche	
		unter 3	3 - 4	4 - 5	5 - 6	6 - 7	7 - 8	8 - 9	9 - 10	10 oder mehr	monatliche Miete bzw. Belastung	Wohn- fläche
		Anzahl									Euro je m ²	m ²
Wohngeld insgesamt												
Mit öffentlichen Mitteln gefördert	2 970	—	5	35	200	590	780	620	310	430	8,13	65,33
Keine Förderung	34 255	170	895	1 225	2 860	4 265	4 710	4 505	3 740	11 880	8,49	66,33
Insgesamt	37 225	170	905	1 260	3 060	4 850	5 490	5 125	4 050	12 315	8,46	66,25
Mietzuschuss												
Mit öffentlichen Mitteln gefördert	2 960	—	5	35	195	585	780	615	310	430	8,15	64,96
Keine Förderung	32 385	60	310	1 050	2 635	4 035	4 525	4 365	3 655	11 750	8,82	63,09
Zusammen	35 345	60	315	1 085	2 835	4 625	5 300	4 980	3 965	12 180	8,76	63,24
Lastenzuschuss												
Mit öffentlichen Mitteln gefördert	10	—	5	—	—	—	—	5	—	—	/	/
Keine Förderung	1 870	115	585	175	225	225	190	145	85	130	5,53	122,60
Zusammen	1 885	115	590	175	225	230	190	145	85	135	5,54	122,55
Darunter Hauptmieter ²⁾ insgesamt												
Mit öffentlichen Mitteln gefördert	2 770	—	5	35	195	585	775	610	305	255	7,86	67,72
Keine Förderung	27 825	55	305	1 040	2 610	3 965	4 440	4 195	3 495	7 720	8,33	69,27
Zusammen	30 590	55	310	1 075	2 805	4 550	5 215	4 805	3 800	7 975	8,29	69,14
Davon Hauptmieter ²⁾ in Gemeinden der Mietenstufe I												
Mit öffentlichen Mitteln gefördert	185	—	—	15	70	70	20	5	—	5	6,04	64,91
Keine Förderung	5 255	40	235	700	1 520	1 470	735	315	105	135	5,97	76,11
Zusammen	5 440	40	240	715	1 590	1 535	755	320	105	140	5,97	75,73
In Gemeinden der Mietenstufe II												
Mit öffentlichen Mitteln gefördert	245	—	—	15	50	105	55	15	5	—	6,47	63,42
Keine Förderung	3 475	5	35	205	555	880	850	495	220	225	7,00	73,37
Zusammen	3 720	5	35	220	605	985	905	510	225	225	6,97	72,71
In Gemeinden der Mietenstufe III												
Mit öffentlichen Mitteln gefördert	285	—	—	—	30	95	95	40	15	5	7,18	66,22
Keine Förderung	3 380	—	20	60	250	600	910	735	400	400	7,82	66,93
Zusammen	3 665	—	20	60	285	695	1 005	775	420	405	7,78	66,87
In Gemeinden der Mietenstufe IV												
Mit öffentlichen Mitteln gefördert	275	—	—	—	20	60	90	75	15	15	7,63	66,21
Keine Förderung	4 060	—	5	45	160	470	795	865	625	1 090	8,69	67,18
Zusammen	4 330	—	5	45	180	530	885	940	640	1 105	8,62	67,19
In Gemeinden der Mietenstufe V												
Mit öffentlichen Mitteln gefördert	435	—	—	—	10	45	110	140	90	40	8,40	71,36
Keine Förderung	2 495	—	5	10	45	145	295	465	540	995	9,51	70,55
Zusammen	2 930	—	5	10	55	190	400	610	630	1 030	9,34	70,67
In Gemeinden der Mietenstufe VI												
Mit öffentlichen Mitteln gefördert	1 340	—	—	—	10	210	405	335	180	195	8,33	68,23
Keine Förderung	9 115	—	10	20	75	400	850	1 310	1 590	4 855	10,15	65,24
Zusammen	10 455	—	10	20	90	610	1 255	1 645	1 775	5 050	9,91	65,62
In Gemeinden der Mietenstufe VII												
Mit öffentlichen Mitteln gefördert	5	—	—	—	—	—	—	—	—	—	/	/
Keine Förderung	40	—	—	—	—	—	5	—	10	20	10,70	69,85
Zusammen	45	—	—	—	—	—	10	5	10	20	10,24	72,64

1) Die Mietenstufe VII gibt es erst ab dem Berichtsjahr 2020. — 2) Einschließlich mietähnliche Nutzungsverhältnisse.

10.B Wohngeldrechtliche Teilhaushalte in Hessen am 31.12.2021 nach Art der Wohnraumförderung, monatliche Miete/Belastung je m² Wohnfläche, durchschnittliche monatliche Miete/Belastung, durchschnittliche Wohnfläche und nach Mietenstufe¹⁾ der Gemeinde

Art der Wohnraumförderung	Haus- halte ins- gesamt	davon mit einer monatlichen Miete bzw. Belastung je m ² Wohnfläche von ... bis unter ... Euro									durchschnittliche	
		unter 3	3 - 4	4 - 5	5 - 6	6 - 7	7 - 8	8 - 9	9 - 10	10 oder mehr	monatliche Miete bzw. Belastung	Wohn- fläche
		Anzahl									Euro je m ²	m ²
Wohngeld insgesamt												
Mit öffentlichen Mitteln gefördert	115	—	—	—	5	30	25	25	15	5	7,68	40,65
Keine Förderung	1 090	5	20	60	160	190	200	175	120	160	7,50	42,59
Insgesamt	1 205	5	20	60	170	220	230	200	135	165	7,51	42,40
Mietzuschuss												
Mit öffentlichen Mitteln gefördert	115	—	—	—	5	30	25	25	15	5	7,68	40,65
Keine Förderung	1 060	5	10	55	160	185	200	175	120	155	7,60	40,86
Zusammen	1 175	5	10	55	165	215	225	200	135	165	7,61	40,84
Lastenzuschuss												
Mit öffentlichen Mitteln gefördert	—	—	—	—	—	—	—	—	—	—	/	/
Keine Förderung	30	5	5	5	5	5	5	—	—	5	6,06	103,63
Zusammen	30	5	5	5	5	5	5	—	—	5	6,06	103,63
Darunter Hauptmieter ²⁾ insgesamt												
Mit öffentlichen Mitteln gefördert	115	—	—	—	5	30	25	25	15	5	7,68	40,65
Keine Förderung	1 045	5	10	55	160	185	195	175	120	150	7,58	41,05
Zusammen	1 160	5	10	55	165	215	225	200	130	155	7,59	41,01
Davon Hauptmieter ²⁾ in Gemeinden der Mietenstufe I												
Mit öffentlichen Mitteln gefördert	5	—	—	—	—	—	—	—	—	—	/	/
Keine Förderung	270	5	10	45	85	70	35	10	—	—	5,79	44,79
Zusammen	275	5	10	45	90	75	35	10	—	—	5,80	44,56
In Gemeinden der Mietenstufe II												
Mit öffentlichen Mitteln gefördert	10	—	—	—	—	5	—	—	—	—	/	/
Keine Förderung	165	—	—	10	45	40	40	20	5	5	6,83	42,02
Zusammen	175	—	—	10	45	45	40	20	5	5	6,82	42,34
In Gemeinden der Mietenstufe III												
Mit öffentlichen Mitteln gefördert	10	—	—	—	—	5	—	—	—	—	/	/
Keine Förderung	150	—	—	—	15	30	45	40	15	10	7,56	38,00
Zusammen	160	—	—	—	15	35	45	40	15	10	7,54	37,86
In Gemeinden der Mietenstufe IV												
Mit öffentlichen Mitteln gefördert	10	—	—	—	—	5	5	5	—	—	/	/
Keine Förderung	150	—	—	—	5	20	45	40	25	15	8,12	39,44
Zusammen	160	—	—	—	5	25	45	40	25	15	8,06	39,65
In Gemeinden der Mietenstufe V												
Mit öffentlichen Mitteln gefördert	20	—	—	—	—	5	5	5	5	—	/	/
Keine Förderung	65	—	—	—	5	5	5	15	15	20	8,99	41,17
Zusammen	85	—	—	—	5	10	10	20	20	20	8,85	40,68
In Gemeinden der Mietenstufe VI												
Mit öffentlichen Mitteln gefördert	60	—	—	—	5	10	15	15	10	5	7,90	41,17
Keine Förderung	250	—	—	—	5	15	25	50	55	100	9,66	38,20
Zusammen	310	—	—	—	10	25	40	65	65	105	9,30	38,77
In Gemeinden der Mietenstufe VII												
Mit öffentlichen Mitteln gefördert	—	—	—	—	—	—	—	—	—	—	/	/
Keine Förderung	—	—	—	—	—	—	—	—	—	—	/	/
Zusammen	—	—	—	—	—	—	—	—	—	—	/	/

1) Die Mietenstufe VII gibt es erst ab dem Berichtsjahr 2020. — 2) Einschließlich mietähnliche Nutzungsverhältnisse.

11. Reine Wohngeldhaushalte in Hessen am 31.12.2021 nach Mietenstufe, durchschnittlichen Angaben der Miete/Belastung, des Wohngeldanspruchs sowie der Wohnfläche

Mietenstufe ¹⁾	Haushalte insgesamt	Durchschnittliche/r monatliche/r			Durchschnittliche Wohnfläche in m ²
		tatsächliche	berücksichtigungsfähige	Wohngeldanspruch	
		Miete/Belastung			
		in Euro			
Wohngeld insgesamt					
Zusammen	37 225	560	534	222	66
davon in Mietenstufe					
I	7 840	448	407	166	73
II	4 870	497	460	188	68
III	4 300	518	491	196	64
IV	5 180	574	548	232	63
V	3 375	653	629	268	68
VI	11 600	645	632	265	63
VII	55	709	689	280	64
Mietzuschuss					
Zusammen	35 345	554	532	220	63
davon in Mietenstufe					
I	6 945	428	398	158	65
II	4 530	485	454	184	64
III	4 150	509	485	192	62
IV	4 980	565	542	227	61
V	3 250	647	625	266	66
VI	11 435	643	630	264	62
VII	55	709	689	280	64
Darunter Mietzuschuss - Hauptmieter -					
Zusammen	30 590	573	548	228	69
davon in Mietenstufe					
I	5 440	452	415	169	76
II	3 720	507	470	194	73
III	3 665	520	494	197	67
IV	4 330	580	554	233	67
V	2 930	660	637	270	71
VI	10 455	650	637	266	66
VII	45	744	720	282	73
Lastenzuschuss					
Zusammen	1 885	679	564	259	123
davon in Mietenstufe					
I	895	607	474	228	133
II	340	663	552	242	122
III	150	792	657	294	123
IV	200	799	694	338	114
V	130	796	717	321	104
VI	165	780	728	295	96
VII	—	/	/	/	/

1) Die Mietenstufe VII gibt es erst ab dem Berichtsjahr 2020.

12.A Wohngeldrechtliche Teilhaushalte in Hessen am 31.12.2021 nach Haushaltsgröße, sozialer Stellung sowie durchschnittliche Angaben zu Gesamteinkommen, Miete, Wohnfläche und Wohnkostenbelastung

Haushalte mit ... Personen	Haushalte insgesamt	davon					
		Erwerbstätige		Nichterwerbspersonen			Arbeitslose
		Selbstständige	Arbeitnehmer/-innen Beamtinnen/Beamte	Rentner/-innen Pensionärinnen/ Pensionäre	Studierende und Auszubildende ¹⁾	Sonstige	
Wohngeld insgesamt (Anzahl)							
1	830	—	40	440	70	270	5
2	180	—	25	35	10	110	—
3	85	—	30	10	—	40	—
4	45	—	30	—	—	10	—
5	35	—	25	5	—	5	—
6 oder mehr	35	—	30	—	—	5	—
Insgesamt	1 205	5	185	490	80	440	10
Durchschnittliches monatliches Gesamteinkommen ²⁾ in Euro							
1	480	/	521	613	314	307	/
2	671	/	1 063	900	/	516	/
3	956	/	1 205	/	/	774	/
4	1 393	/	1 560	/	/	/	/
5	1 535	/	1 739	/	/	/	/
6 oder mehr	1 896	/	1 977	/	/	/	/
Insgesamt	650	/	1 260	655	325	435	/
Durchschnittlicher monatlicher Wohngeldanspruch in Euro							
1	129	/	137	105	169	159	/
2	215	/	136	141	/	253	/
3	255	/	213	/	/	320	/
4	269	/	229	/	/	/	/
5	290	/	294	/	/	/	/
6 oder mehr	353	/	354	/	/	/	/
Insgesamt	168	/	217	113	187	204	/
Durchschnittliche tatsächliche monatliche Miete/Belastung in Euro							
1	239	/	265	256	247	210	/
2	181	/	208	203	/	167	/
3	156	/	171	/	/	153	/
4	154	/	158	/	/	/	/
5	129	/	145	/	/	/	/
6 oder mehr	136	/	141	/	/	/	/
Insgesamt	216	/	181	250	239	190	/
Durchschnittliche berücksichtigungsfähige monatliche Miete/Belastung in Euro							
1	228	/	243	245	234	200	/
2	171	/	201	182	/	159	/
3	151	/	166	/	/	146	/
4	144	/	149	/	/	/	/
5	121	/	135	/	/	/	/
6 oder mehr	122	/	126	/	/	/	/
Insgesamt	206	/	170	238	227	180	/

1) Mit Einkommen nach § 14 Abs. 2 Nrn. 27 - 29 WoGG. — 2) Monatliches Gesamteinkommen ist der zwölfte Teil des nach den §§ 14 bis 18 WoGG ermittelten Einkommens aller zu berücksichtigenden Haushaltsmitglieder.

12.B Wohngeldrechtliche Teilhaushalte mit Mietzuschuss in Hessen am 31.12.2021 nach Haushaltsgröße, sozialer Stellung sowie durchschnittliche Angaben zu Gesamteinkommen, Miete, Wohnfläche und Wohnkostenbelastung

Haushalte mit ... Personen	Haushalte insgesamt	davon					
		Erwerbstätige		Nichterwerbspersonen			Arbeitslose
		Selbstständige	Arbeitnehmer/-innen Beamtinnen/Beamte	Rentner/-innen Pensionärinnen/ Pensionäre	Studierende und Auszubildende ¹⁾	Sonstige	
Mietzuschuss insgesamt (Anzahl)							
1	815	—	40	435	70	265	5
2	175	—	25	30	10	110	—
3	85	—	30	10	—	40	—
4	45	—	30	—	—	10	—
5	30	—	20	5	—	5	—
6 oder mehr	25	—	25	—	—	5	—
Insgesamt	1 175	5	170	480	80	435	5
Durchschnittliches monatliches Gesamteinkommen ²⁾ in Euro							
1	483	/	513	613	314	307	/
2	670	/	1 008	982	/	516	/
3	929	/	1 205	/	/	753	/
4	1 327	/	1 461	/	/	/	/
5	1 598	/	/	/	/	/	/
6 oder mehr	1 924	/	1 725	/	/	/	/
Insgesamt	634	/	1 215	655	325	435	/
Durchschnittlicher monatlicher Wohngeldanspruch in Euro							
1	129	/	132	105	169	158	/
2	220	/	134	158	/	253	/
3	252	/	213	/	/	315	/
4	264	/	222	/	/	/	/
5	283	/	/	/	/	/	/
6 oder mehr	402	/	349	/	/	/	/
Insgesamt	166	/	213	113	187	204	/
Durchschnittliche tatsächliche monatliche Miete/Belastung in Euro							
1	240	/	254	256	247	209	/
2	182	/	195	225	/	167	/
3	153	/	171	/	/	150	/
4	147	/	148	/	/	/	/
5	127	/	/	/	/	/	/
6 oder mehr	134	/	121	/	/	/	/
Insgesamt	217	/	180	251	239	188	/
Durchschnittliche berücksichtigungsfähige monatliche Miete/Belastung in Euro							
1	229	/	238	246	234	199	/
2	173	/	190	201	/	159	/
3	148	/	166	/	/	143	/
4	138	/	141	/	/	/	/
5	123	/	/	/	/	/	/
6 oder mehr	127	/	115	/	/	/	/
Insgesamt	207	/	172	240	227	180	/

1) Mit Einkommen nach § 14 Abs. 2 Nrn. 27 - 29 WoGG. — 2) Monatliches Gesamteinkommen ist der zwölfte Teil des nach den §§ 14 bis 18 WoGG ermittelten Einkommens aller zu berücksichtigenden Haushaltsmitglieder.

12.C Wohngeldrechtliche Teilhaushalte mit Lastenzuschuss in Hessen am 31.12.2021 nach Haushaltsgröße, sozialer Stellung sowie durchschnittliche Angaben zu Gesamteinkommen, Miete, Wohnfläche und Wohnkostenbelastung

Haushalte mit ... Personen	Haushalte insgesamt	davon					Arbeitslose
		Erwerbstätige		Nichterwerbspersonen			
		Selbstständige	Arbeitnehmer/-innen Beamtinnen/Beamte	Rentner/-innen Pensionärinnen/ Pensionäre	Studierende und Auszubildende ¹⁾	Sonstige	
Lastenzuschuss insgesamt (Anzahl)							
1	15	—	—	5	—	5	—
2	5	—	—	—	—	—	—
3	—	—	—	—	—	—	—
4	—	—	—	—	—	—	—
5	5	—	5	—	—	—	—
6 oder mehr	10	—	5	—	—	—	—
Insgesamt	30	—	15	10	—	5	—
Durchschnittliches monatliches Gesamteinkommen ²⁾ in Euro							
1	/	/	/	/	/	/	/
2	/	/	/	/	/	/	/
3	/	/	/	/	/	/	/
4	/	/	/	/	/	/	/
5	/	/	/	/	/	/	/
6 oder mehr	/	/	/	/	/	/	/
Insgesamt	1 263	/	/	/	/	/	/
Durchschnittlicher monatlicher Wohngeldanspruch in Euro							
1	/	/	/	/	/	/	/
2	/	/	/	/	/	/	/
3	/	/	/	/	/	/	/
4	/	/	/	/	/	/	/
5	/	/	/	/	/	/	/
6 oder mehr	/	/	/	/	/	/	/
Insgesamt	212	/	/	/	/	/	/
Durchschnittliche tatsächliche monatliche Miete/Belastung in Euro							
1	/	/	/	/	/	/	/
2	/	/	/	/	/	/	/
3	/	/	/	/	/	/	/
4	/	/	/	/	/	/	/
5	/	/	/	/	/	/	/
6 oder mehr	/	/	/	/	/	/	/
Insgesamt	214	/	/	/	/	/	/
Durchschnittliche berücksichtigungsfähige monatliche Miete/Belastung in Euro							
1	/	/	/	/	/	/	/
2	/	/	/	/	/	/	/
3	/	/	/	/	/	/	/
4	/	/	/	/	/	/	/
5	/	/	/	/	/	/	/
6 oder mehr	/	/	/	/	/	/	/
Insgesamt	171	/	/	/	/	/	/

1) Mit Einkommen nach § 14 Abs. 2 Nrn. 27 - 29 WoGG. — 2) Monatliches Gesamteinkommen ist der zwölfte Teil des nach den §§ 14 bis 18 WoGG ermittelten Einkommens aller zu berücksichtigenden Haushaltsmitglieder.

13. Empfängerhaushalte von Wohngeld in Hessen am 31.12.2021 nach Verwaltungsbezirken und durchschnittlicher monatlicher Wohngeldanspruch

Kreisfreie Stadt Landkreis Gemeinde	Empfängerhaushalte von Wohngeld am 31.12.2021							
	Empfängerhaushalte insgesamt			davon				
	Anzahl der Haushalte	je 1 000 Einwohner/-innen ¹⁾	durchschnittlicher mtl. Wohngeldanspruch	reine Wohngeldhaushalte			wohngeldrechtliche Teilhaushalte	
				durchschnittlicher mtl. Wohngeldanspruch	Anzahl Mietzuschuss	Anzahl Lastenzuschuss	durchschnittlicher mtl. Wohngeldanspruch	Anzahl Mietzuschuss und Lastenzuschuss
Darmstadt, Wissenschaftsstadt	1 435	21,80	257	259	1 365	25	194	45
Frankfurt am Main, Stadt	4 435	17,42	253	255	4 300	30	157	110
Offenbach am Main, Stadt	1 275	31,87	272	272	1 230	20	185	25
Wiesbaden, Landeshauptstadt	2 490	24,93	258	262	2 375	25	150	90
Landkreis Bergstraße	1 410	13,20	201	202	1 265	110	141	35
Landkreis Darmstadt-Dieburg	1 465	12,73	244	247	1 345	70	152	50
Landkreis Groß-Gerau	2 160	26,69	280	281	2 025	100	194	35
<i>darunter Rüsselsheim am Main, Stadt</i>	845	44,61	292	294	810	15	/	20
Hochtaunuskreis	1 125	10,34	234	236	1 055	40	163	25
<i>Bad Homburg v.d.Höhe, Stadt</i>	310	13,02	246	250	295	5	/	5
Main-Kinzig-Kreis	2 260	15,01	222	224	2 040	130	173	90
<i>darunter Hanau, Brüder-Grimm-Stadt</i>	860	24,31	233	237	795	30	138	35
Main-Taunus-Kreis	785	8,96	239	239	760	15	/	10
Odenwaldkreis	470	11,66	189	189	415	50	/	5
Landkreis Offenbach	2 355	21,67	287	290	2 190	90	188	75
Rheingau-Taunus-Kreis	680	7,50	196	196	625	25	201	30
Wetteraukreis	1 140	9,26	207	211	1 040	60	105	45
Regierungsbezirk Darmstadt	23 490	16,63	247	250	22 035	790	167	665
Landkreis Gießen	1 240	11,12	205	205	1 150	70	142	25
<i>darunter Gießen, Universitätsstadt</i>	605	14,30	207	208	585	10	/	10
Lahn-Dill-Kreis	1 270	11,45	181	182	1 120	110	139	40
<i>darunter Wetzlar, Stadt</i>	515	20,20	181	184	480	10	119	25
Landkreis Limburg-Weilburg	1 015	15,43	188	187	815	85	188	115
Landkreis Marburg-Biedenkopf	1 760	16,44	195	194	1 600	115	204	45
<i>darunter Marburg, Universitätsstadt</i>	860	22,46	204	204	830	10	/	15
Vogelsbergkreis	945	17,70	152	153	815	90	137	40
Regierungsbezirk Gießen	6 230	13,93	186	187	5 500	470	171	265
Kassel, documenta-Stadt	2 020	22,30	181	181	1 915	20	169	85
Landkreis Fulda	1 460	15,21	178	178	1 350	75	183	30
<i>darunter Fulda, Stadt</i>	885	31,62	188	188	825	30	167	30
Landkreis Hersfeld-Rotenburg	820	18,10	173	174	700	115	/	5
Landkreis Kassel	1 255	12,05	161	162	1 135	90	158	25
Schwalm-Eder-Kreis	1 105	13,30	163	162	970	105	167	35
Landkreis Waldeck-Frankenberg	1 300	18,40	162	162	1 120	125	179	55
Werra-Meißner-Kreis	750	15,54	159	159	620	95	154	35
Regierungsbezirk Kassel	8 710	16,30	170	170	7 810	620	165	275
Land H e s s e n	38 430	16,12	220	222	35 345	1 885	168	1 205
davon								
Kreisfreie Städte	11 655	21,13	244	246	11 185	120	165	355
Landkreise	26 770	14,51	209	206	24 160	1 765	/	850

1) Bezogen auf Personen in Empfängerhaushalten und auf die Bevölkerung am 31.12.2021 - Basis Zensus 2011.