



# Statistischer Bericht



Kennziffer: B VI 6 – j/23

Februar 2024

## Der Strafvollzug in Hessen im Jahr 2023

Gefangene in den Justizvollzugsanstalten  
Stichtagserhebung zum 31. März 2023



# Hessisches Statistisches Landesamt, Wiesbaden

## Impressum

Dienstgebäude: Rheinstraße 35/37, 65185 Wiesbaden

Briefadresse: 65175 Wiesbaden

## Kontakt für Fragen und Anregungen zu diesem Bericht

Herr Dr. Lutz 0611 3802-344

Herr Wallrapp 0611 3802-629

Frau Balsys 0611 3802-618

E-Mail [rechtspflege@statistik.hessen.de](mailto:rechtspflege@statistik.hessen.de)

Internet <https://statistik.hessen.de>

## Copyright

© Hessisches Statistisches Landesamt, Wiesbaden, 2024

Vervielfältigung und Verbreitung, auch auszugsweise, mit Quellenangabe gestattet.

## Allgemeine Geschäftsbedingungen

Die Allgemeinen Geschäftsbedingungen sind abrufbar unter:

<https://statistik.hessen.de/ueber-uns/datenanfragen-und-services>

## Zeichenerklärungen

- = genau Null (nichts vorhanden) bzw. keine Veränderung eingetreten
- 0 = Zahlenwert ungleich Null, Betrag jedoch kleiner als die Hälfte von 1 in der letzten besetzten Stelle
- = Zahlenwert unbekannt oder geheim zu halten
- . . . = Zahlenwert lag bei Redaktionsschluss noch nicht vor
- () = Aussagewert eingeschränkt, da der Zahlenwert statistisch unsicher ist
- / = keine Angabe, da Zahlenwert nicht sicher genug
- x = Tabellenfeld gesperrt, weil Aussage nicht sinnvoll  
(oder bei Veränderungsdaten ist die Ausgangszahl kleiner als 100)
- D = Durchschnitt
- s = geschätzte Zahl
- p = vorläufige Zahl
- r = berichtigte Zahl

Aus Gründen der Übersichtlichkeit sind nur negative Veränderungsdaten und Salden mit einem Vorzeichen versehen. Positive Veränderungsdaten und Salden sind ohne Vorzeichen. Im Allgemeinen ist ohne Rücksicht auf die Endsumme auf- bzw. abgerundet worden. Das Ergebnis der Summierung der Einzelzahlen kann deshalb geringfügig von der Endsumme abweichen.

## Inhalt

	Seite
Abkürzungen	2
<b>I. Grundlagen und Methoden</b>	
1. Strafgerichtsbarkeit	4
2. Rechtsgrundlage	4
3. Periodizität	4
4. Inhalt	4
5. Zweck	4
6. Erhebungsverfahren und Aufbereitungsmethoden	5
7. Begriffliche Erläuterungen	5
<b>II. Abbildungen</b>	
1. Strafgefangene und Sicherungsverwahrte in Hessen 2009 bis 2023	8
2. Strafgefangene und Sicherungsverwahrte in Hessen 2023 nach Hauptdeliktgruppen	9
3. Strafgefangene und Sicherungsverwahrte in Hessen 2023 nach der voraussichtlichen Vollzugsdauer	9
<b>III. Tabellenteil</b>	
1. Strafgefangene und Sicherungsverwahrte in Hessen 2004-2023 nach Vollzugsart und Hauptdeliktgruppen	11
2. Strafgefangene und Sicherungsverwahrte in Hessen 2006-2023 nach Art des Strafvollzugs	13
3. Deutsche und nichtdeutsche Strafgefangene und Sicherungsverwahrte in Hessen 2023 nach der strafbaren Handlung und der Vollzugsart	14
4. Nichtdeutsche Strafgefangene und Sicherungsverwahrte in Hessen 2023 nach der strafbaren Handlung und der Vollzugsart	18
5. Deutsche und nichtdeutsche Gefangene in Hessen 2023 nach Altersgruppen, voraussichtlicher Vollzugsdauer und Art der Freiheitsentziehung	22
6. Nichtdeutsche Gefangene in Hessen 2023 nach Altersgruppen, voraussichtlicher Vollzugsdauer und Art der Freiheitsentziehung	25
7. Außerhalb von Justizvollzugsanstalten Untergebrachte in Hessen 2023 nach der Art der strafrichterlich angeordneten Maßregel der Besserung und Sicherung	28
8. Deutsche und nichtdeutsche Gefangene in Hessen 2023 nach Art und Häufigkeit der Vorstrafen und dem Wiedereinlieferungsabstand	29
9. Nichtdeutsche Gefangene in Hessen 2023 nach Art und Häufigkeit der Vorstrafen und dem Wiedereinlieferungsabstand	31

## Abkürzungen

Abs.	=	Absatz
BtMG	=	Betäubungsmittelgesetz
dar.	=	darunter
einschl.	=	einschließlich
ggf.	=	gegebenenfalls
i.V.m.	=	in Verbindung mit
JGG	=	Jugendgerichtsgesetz
Nr.	=	Nummer
StGB	=	Strafgesetzbuch
StVG	=	Straßenverkehrsgesetz

## **I. Grundlagen und Methoden**

## **Grundlagen und Methoden**

### **1. Strafgerichtsbarkeit**

Die Strafvollzugsstatistik ist neben der gerichtlichen Strafverfolgungsstatistik und der polizeilichen Kriminalstatistik eine der wichtigsten Grundlagen zur Beurteilung der Kriminalität.

Für den Vollzug der Untersuchungshaft, der Freiheitsstrafe, der Sicherungsverwahrung, der Jugendstrafe und des Jugendarrestes stehen in Hessen 18 selbstständige Justizvollzugsbehörden mit zwei Zweiganstalten (darunter eine Einrichtung für Sicherungsverwahrung), sechs Abteilungen für offenen Vollzug und einem Zentralkrankenhaus zur Verfügung.

### **2. Rechtsgrundlage**

Die bundeseinheitlich durchgeführte Strafvollzugsstatistik ist eine koordinierte Länderstatistik. Grundlage ist die Vollzugsgeschäftsordnung. Durch bundeseinheitliche Verwaltungsanordnungen der Länderjustizministerien werden die Justizvollzugsanstalten zur Übermittlung der festgelegten Merkmale aus den Verwaltungsdaten an die Statistischen Ämter der Länder verpflichtet.

### **3. Periodizität**

Die Strafvollzugsstatistik wird seit 1961 bundeseinheitlich durchgeführt. Die Durchführung, Aufbereitung und Veröffentlichung der Statistik erfolgt jährlich.

### **4. Inhalt**

Die Erhebung der Strafvollzugsstatistik ist eine Stichtagserhebung. Daher beziehen sich alle Jahresangaben im vorliegenden Bericht jeweils auf den Stichtag 31. März.

Bei der Stichtagserhebung im Strafvollzug werden demographische und kriminologische Merkmale der wegen Verbüßung einer Freiheitsstrafe (einschließlich Ersatzfreiheitsstrafe) oder Jugendstrafe einsitzenden Strafgefangenen sowie Sicherungsverwahrten erhoben. So werden beispielsweise das Alter, das Geschlecht, die Staatsangehörigkeit (Wohnsitz im In-/Ausland und Familienstand) erfragt, aber auch die Art der Straftat, Art und voraussichtliche Dauer der Freiheitsentziehung, Art und Häufigkeit der Vorstrafen und eventueller Wiedereinlieferungsabstand.

Durch die letzte Änderung der Vollzugsgeschäftsordnung werden auch Personen in Untersuchungshaft, Gefangene in Zivilhaft und Gefangene mit sonstigen Freiheitsentziehungen (u.a. Abschiebehaft sowie zu Strafarrest verurteilte Angehörige der Bundeswehr) erhoben.

Angaben über Personen, die auf Grund strafrichterlicher Entscheidung in psychiatrischen Krankenanstalten untergebracht sind, werden besonders ausgewiesen.

Die zu kurzzeitigen Strafen verurteilten Strafgefangenen sind im Vergleich zu den langfristig Einsitzenden unterrepräsentiert. Je kürzer die Freiheits- bzw. Jugendstrafe ist, desto geringer ist die Wahrscheinlichkeit, in die jährlich nur einmal durchgeführte Stichtagserhebung einbezogen zu werden. Dieser Umstand hat insofern Einfluss auf die Ergebnisse, als in den meisten Fällen die Strukturdaten (z.B. Altersgruppe, Art der Straftat, Zahl der Vorstrafen) bei den kurzzeitig Inhaftierten anders sein können als bei den langfristig Einsitzenden.

### **5. Zweck**

Mit den Ergebnissen der Stichtagserhebung im Strafvollzug sollen die Strukturen der Gefängnispopulation in demographischer und kriminologischer Sicht veranschaulicht und Veränderungen im Zeitverlauf aufgezeigt werden. Damit liefert die Statistik Informationen einerseits den Justizverwaltungen der Länder für die Ausgestaltung des Vollzugs sowie die Kapazitätsplanung, andererseits der Kriminal- und Strafrechtspolitik in Bund und Ländern zur Ausgestaltung und Weiterentwicklung des Vollzugsrechts sowie des Straf- und Strafprozessrechts. Zu den Hauptnutzern der

Statistik zählen die Organe der Justizverwaltungen sowie die Rechtspolitik auf Länder- und Bundesebene. Weitere Hauptnutzer der Daten sind die justizielle Praxis, die wissenschaftliche Forschung und Lehre sowie – in begrenztem Umfang – die Informationsdienstleister und Medien.

## 6. Erhebungsverfahren und Aufbereitungsmethoden

Die Strafvollzugsstatistik ist eine Sekundärerhebung auf der Basis der Verwaltungsdaten der Strafvollstreckungsbehörden. Die Datenerhebung erfolgt elektronisch aus den IT-Programmen der Strafvollstreckungsbehörden (Staatsanwaltschaften und Jugendgerichte). Die Statistikdaten werden in den Statistischen Ämtern der Länder automatischen, bundeseinheitlichen Prüfroutinen unterzogen.

Bei der Strafvollzugsstatistik handelt es sich um eine Vollerhebung.

## 7. Begriffliche Erläuterungen

Im vorliegenden Beitrag werden die Begriffe des Strafgesetzbuches und anderer Gesetze verwendet (z.B. Verurteilter, Gefangener), die stets alle Geschlechter einschließen.

### Altersgruppe

Der Nachweis der Strafgefangenen und Sicherungsverwahrten nach Altersgruppen erfolgt nach dem Alter zum Erhebungszeitpunkt, nicht zum Zeitpunkt der Straftat.

### Ersatzfreiheitsstrafe

Sie wird in der Regel vollstreckt, wenn der zu Geldstrafe Verurteilte diese nicht zahlte und die Beitreibung der Geldstrafe erfolglos endete oder die Vollstreckung deshalb unterblieb, weil zu erwarten war, dass sie in absehbarer Zeit zu keinem Erfolg führen würde. An die Stelle der Geldstrafe tritt dann die Ersatzfreiheitsstrafe. Einem Tagessatz der verhängten Geldstrafe entspricht ein Tag Freiheitsentziehung (§ 43 StGB).

### Erwachsene

Personen, die zur Zeit der Tat 21 Jahre oder älter waren. Sie werden nach dem allgemeinen Strafrecht abgeurteilt.

### Freiheitsstrafe

Diese Strafe ist eine zeitige, sofern die Strafvorschriften nicht lebenslange Freiheitsstrafe androhen. Höchstmaß der zeitigen Freiheitsstrafe ist 15 Jahre, das Mindestmaß ein Monat.

Aus dem Jugendstrafvollzug ausgenommen nach § 89b JGG werden Verurteilte, die das 18. Lebensjahr vollendet haben und sich nicht für den Jugendstrafvollzug eignen. Diese Jugendstrafe wird als Freiheitsstrafe in einer Erwachsenenstrafanstalt vollzogen.

### Freiheitsstrafe nach § 114 JGG

Sie ist eine Freiheitsstrafe, die in einer Jugendstrafanstalt vollzogen wird.

### Gefangene

Unter dem Begriff Gefangene werden Strafgefangene (Freiheitsstrafe und Jugendfreiheitsstrafe), Sicherungsverwahrte sowie Personen in Untersuchungshaft, Zivilhaft und sonstiger Freiheitsentziehung zusammengefasst.

### Heranwachsende

Personen, die zum Zeitpunkt der Tat 18, aber noch nicht 21 Jahre alt sind (§ 1 JGG). Ihre Aburteilung kann nach Jugendstrafrecht oder nach allgemeinem Strafrecht erfolgen.

### Jugendliche

Personen im Alter von 14 bis unter 18 Jahren zum Zeitpunkt der Tat (§ 1 JGG). Ihre Aburteilung erfolgt ausschließlich nach Jugendstrafrecht.

### Jugendstrafe

Sie ist die einzige kriminelle Strafe des Jugendgerichtsgesetzes (JGG). Die übrigen Maßnahmen nach dem JGG (Zuchtmittel, Erziehungsmaßregeln) haben nicht die Rechtswirkung einer Strafe und führen zu keiner Eintragung in



das Strafregister. Das Mindestmaß der Jugendstrafe (Freiheitsentzug in einer Jugendstrafanstalt) beträgt sechs Monate, das Höchstmaß fünf Jahre. Für begangene Verbrechen, die nach allgemeinem Strafrecht eine Freiheitsstrafe von mehr als zehn Jahren (einschl. lebenslang) verwirken, beträgt das Höchstmaß der Jugendstrafe jedoch zehn Jahre (§ 18 JGG).

#### Offener und geschlossener Vollzug

Beim "offenen Vollzug" handelt es sich um eine Lockerung des Vollzugs bis hin zum Freigänger. In der Regel sind die Gefangenen im geschlossenen Vollzug untergebracht. Es besteht jedoch die Möglichkeit, dass die Vollstreckungsbehörde den Verurteilten zum Strafantritt direkt in eine Anstalt mit offenem Vollzug lädt. Außerdem ist es möglich, dass ein Gefangener, der im geschlossenen Vollzug untergebracht ist, mit seiner Zustimmung in eine Anstalt oder Abteilung des offenen Vollzugs verlegt wird. Darüber befindet der Anstaltsleiter (der Anstalt des geschlossenen Vollzugs) nach vorangegangener Prüfung der hierfür erforderlichen Voraussetzungen.

#### Sicherungsverwahrung

Sie zählt nach § 61 StGB zu den Maßregeln der Besserung und Sicherung. § 66 Abs. 1 StGB enthält die Voraussetzungen, die zur Anordnung von Sicherungsverwahrung führen. Neben der Höhe der daneben ausgesprochenen Strafe (mindestens zwei Jahre) sowie der Verurteilung zu Vorstrafen und deren Verbüßung ist hier besonders die Allgemeingefährlichkeit des Straftäters von Bedeutung.

#### Unterbringung

Die Unterbringung in einem psychiatrischen Krankenhaus (§ 63 StGB) oder in einer Entziehungsanstalt (§ 64 StGB) zählt ebenso wie die Sicherungsverwahrung zu den Maßregeln der Besserung und Sicherung. Während die Sicherungsverwahrung in einer dem Ministerium der Justiz zugeordneten Justizvollzugsanstalt vollzogen wird, geschieht die Unterbringung nach den §§ 63, 64 StGB in einer Einrichtung des Landeswohlfahrtsverbandes Hessen, die dem Sozialministerium untersteht. Wird die Unterbringung in einem psychiatrischen Krankenhaus oder einer Entziehungsanstalt neben einer Freiheitsstrafe angeordnet, so wird die Maßregel in der Regel vor der Strafe vollzogen.

#### Vollzugsdauer

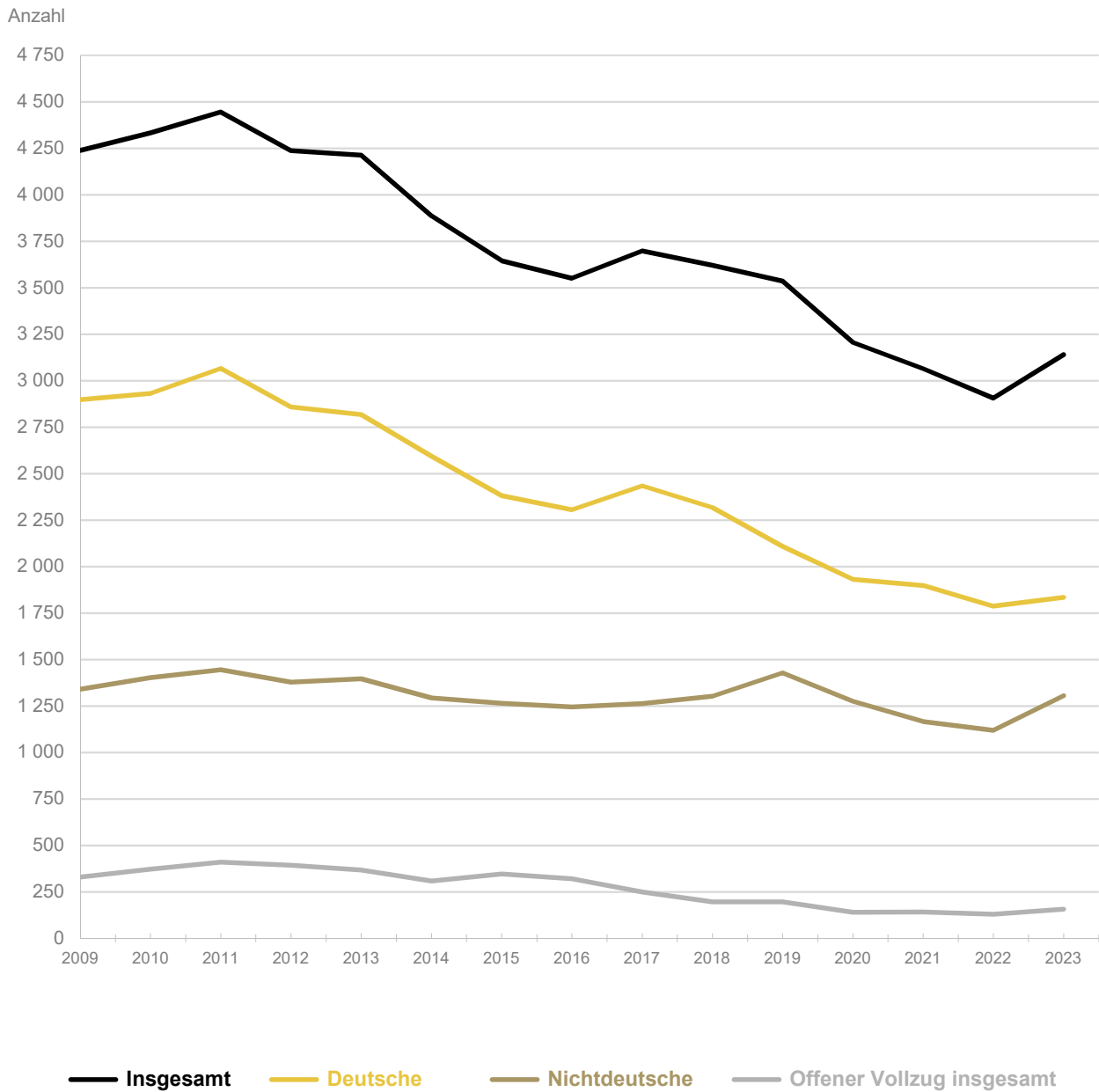
Grundsätzlich ist die Dauer einer zu verbüßenden Strafe gleichbedeutend mit dem Strafmaß, das in dem erkennenden Urteil bestimmt wurde (ausschließlich einer angerechneten Untersuchungshaft). Wird zum Stichtag lediglich eine Reststrafe verbüßt, so gilt als Vollzugsdauer ebenfalls das volle Strafmaß entsprechend dem erkennenden Urteil.

#### Wiedereinlieferungsabstand

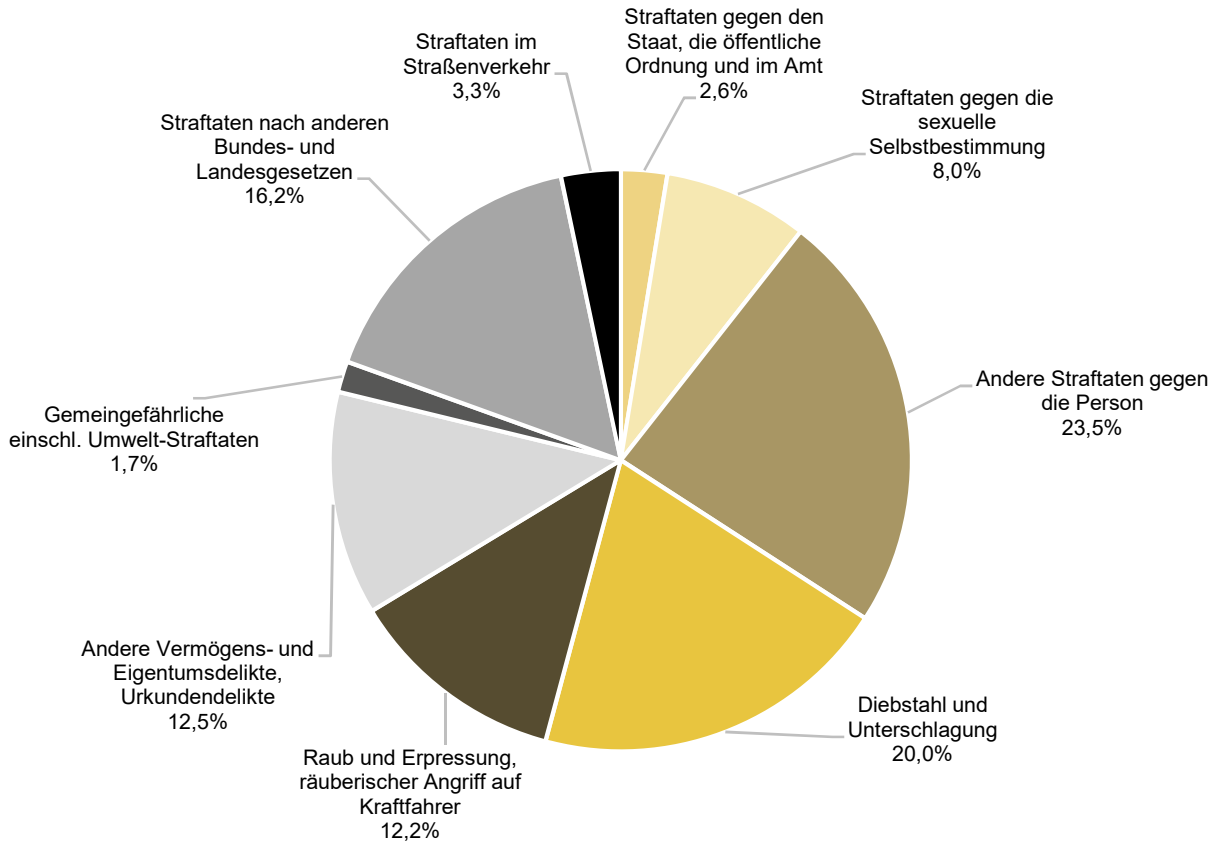
Differenz zwischen letzter Entlassung aus Strafhaft oder aus Sicherungsverwahrung (auch bedingte Entlassung) und der erneuten Einlieferung in die Justizvollzugsanstalt. Bei der bedingten Entlassung gilt dies jedoch nur dann, wenn eine andere Strafe als die der bedingten Entlassung zu Grunde liegenden Strafe am Stichtag zu verbüßen ist. Andere freiheitsentziehende Maßnahmen, wie Strafarrest, Jugendarrest, Untersuchungshaft oder Maßregeln der Besserung und Sicherung (außer Sicherungsverwahrung), werden zur Berechnung des Wiedereinlieferungsabstandes nicht berücksichtigt.

## **II. Abbildungen**

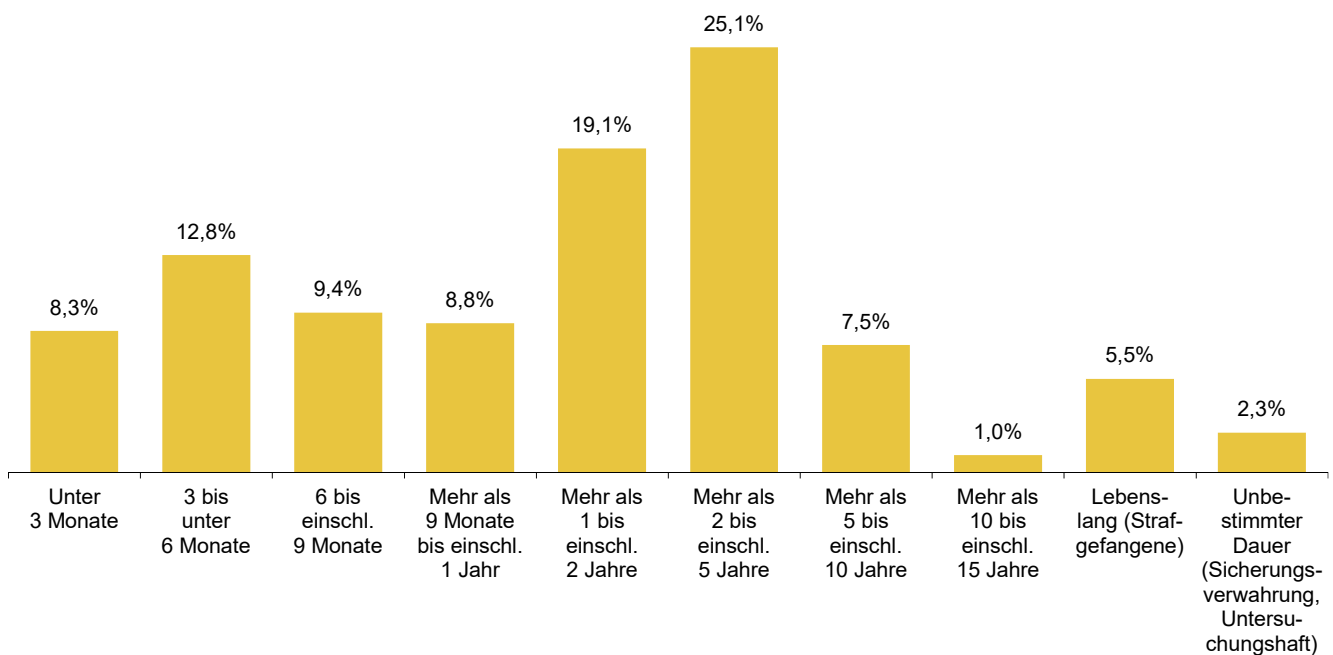
## 1. Strafgefangene und Sicherungsverwahrte in Hessen 2009 bis 2023



## 2. Strafgefangene und Sicherungsverwahrte in Hessen 2023 nach Hauptdeliktsgruppen



## 3. Strafgefangene und Sicherungsverwahrte in Hessen 2023 nach der voraussichtlichen Vollzugsdauer



### **III. Tabellenteil**

## 1. Strafgefangene und Sicherungsverwahrte in

Lfd. Nr.	Art der Angabe	Geschlecht	2004	2005	2006	2007	2008	2009	2010
1	Strafgefangene im Vollzug von	Insgesamt	3 949	3 853	3 876	3 916	3 788	3 849	3 902
2	Freiheitsstrafe <sup>1)</sup>	Männlich	3 711	3 626	3 627	3 654	3 536	3 616	3 649
3		Weiblich	238	227	249	262	252	233	253
	und zwar								
4	Nichtdeutsche	Insgesamt	1 268	1 295	1 292	1 359	1 268	1 222	1 268
5		Männlich	1 208	1 237	1 218	1 267	1 188	1 155	1 197
6		Weiblich	60	58	74	92	80	67	71
7	Vorbestrafte	Insgesamt	2 126	2 069	2 084	2 266	2 333	2 290	2 359
8		Männlich	2 027	1 958	1 970	2 149	2 207	2 186	2 223
9		Weiblich	99	111	114	117	126	104	136
10	Strafgefangene im Vollzug von	Insgesamt	466	400	395	350	368	340	374
11	Jugendstrafe <sup>2)</sup>	Männlich	442	376	373	329	355	336	361
12		Weiblich	24	24	22	21	13	4	13
	und zwar								
13	Nichtdeutsche	Insgesamt	163	121	119	107	123	118	132
14		Männlich	159	115	114	103	121	116	127
15		Weiblich	4	6	5	4	2	2	5
16	Vorbestrafte	Insgesamt	162	155	149	111	128	116	94
17		Männlich	156	142	143	104	125	115	90
18		Weiblich	6	13	6	7	3	1	4
19	Sicherungsverwahrte	Insgesamt	29	28	36	35	40	50	57
20		Männlich	29	28	36	35	39	48	55
21		Weiblich	—	—	—	—	1	2	2
22	Strafgefangene und Sicherungsverwahrte	Insgesamt	4 444	4 281	4 307	4 301	4 196	4 239	4 333
23	insgesamt	Männlich	4 182	4 030	4 036	4 018	3 930	4 000	4 065
24		Weiblich	262	251	271	283	266	239	268
	davon nach Hauptdeliktgruppen								
25	Straftaten gegen den Staat, die	Insgesamt	64	71	58	57	42	52	42
26	öffentliche Ordnung und im Amt,	Männlich	61	68	54	55	39	52	38
27	außer im Straßenverkehr	Weiblich	3	3	4	2	3	—	4
28	Straftaten gegen die sexuelle	Insgesamt	267	267	297	285	294	302	287
29	Selbstbestimmung	Männlich	263	264	292	280	292	296	281
30		Weiblich	4	3	5	5	2	6	6
31	andere Straftaten gegen die Person,	Insgesamt	729	736	729	720	742	799	836
32	außer im Straßenverkehr	Männlich	686	701	688	687	709	762	788
33		Weiblich	43	35	41	33	33	37	48
34	Diebstahl und Unterschlagung	Insgesamt	930	876	793	861	834	870	852
35		Männlich	868	818	743	797	766	809	788
36		Weiblich	62	58	50	64	68	61	64
37	Raub und Erpressung, räuberischer	Insgesamt	658	600	624	607	587	568	600
38	Angriff auf Kraftfahrer	Männlich	638	582	604	586	572	556	584
39		Weiblich	20	18	20	21	15	12	16
40	andere Vermögens- und Eigentums-	Insgesamt	563	575	602	595	615	610	610
41	delikte, Urkundendelikte	Männlich	508	515	539	528	548	552	556
42		Weiblich	55	60	63	67	67	58	54
43	gemeingefährliche einschl. Umwelt-	Insgesamt	39	46	43	44	37	52	52
44	Straftaten, außer im Straßenverkehr	Männlich	37	43	40	40	34	49	51
45		Weiblich	2	3	3	4	3	3	1
46	Straftaten nach anderen Bundes-	Insgesamt	921	905	968	942	891	809	873
47	und Landesgesetzen	Männlich	854	837	889	863	819	753	804
48	(außer StGB und StVG)	Weiblich	67	68	79	79	72	56	69
49	Straftaten im Straßenverkehr	Insgesamt	273	205	193	190	154	177	181
50		Männlich	267	202	187	182	151	171	175
51		Weiblich	6	3	6	8	3	6	6

1) Freiheitsstrafe einschließlich Jugendstrafe bei Verurteilten, die gem. § 89b JGG aus dem Jugendstrafvollzug ausgenommen sind. — 2) Jugendstrafe einschließlich Freiheitsstrafe bei Verurteilten, die gem. § 114 JGG in der Jugendstrafanstalt vollzogen wird.

**Hessen 2004-2023 nach Vollzugsart und Hauptdeliktgruppen**

2011	2012	2013	2014	2015	2016	2017	2018	2019	2020	2021	2022	2023	Lfd. Nr.
4 012	3 814	3 810	3 490	3 317	3 216	3 350	3 313	3 229	2 911	2 776	2 621	2 840	1
3 714	3 511	3 536	3 237	3 106	2 984	3 148	3 103	3 000	2 716	2 598	2 462	2 660	2
298	303	274	253	211	232	202	210	229	195	178	159	180	3
1 310	1 262	1 279	1 174	1 180	1 152	1 172	1 207	1 336	1 180	1 088	1 037	1 209	4
1 236	1 186	1 190	1 093	1 113	1 090	1 123	1 156	1 269	1 119	1 037	996	1 155	5
74	76	89	81	67	62	49	51	67	61	51	41	54	6
2 532	2 560	2 620	2 439	2 342	2 213	2 307	2 212	2 087	1 879	1 750	1 604	1 664	7
2 363	2 376	2 463	2 296	2 230	2 080	2 201	2 088	1 954	1 774	1 649	1 519	1 581	8
169	184	157	143	112	133	106	124	133	105	101	85	83	9
380	376	353	346	273	272	283	241	242	227	219	213	227	10
369	372	351	339	269	267	273	233	233	224	212	207	221	11
11	4	2	7	4	5	10	8	9	3	7	6	6	12
133	116	115	116	83	91	89	93	89	92	75	79	93	13
130	115	114	113	82	90	88	92	89	91	74	78	92	14
3	1	1	3	1	1	1	1	—	1	1	1	1	15
112	116	114	102	102	114	94	81	94	64	52	48	63	16
108	113	112	100	102	112	94	79	23	62	51	45	60	17
4	3	2	2	—	2	—	2	71	2	1	3	3	18
53	48	50	50	55	63	65	66	65	68	69	72	73	19
51	47	48	49	54	62	64	65	64	67	68	71	72	20
2	1	2	1	1	1	1	1	1	1	1	1	1	21
4 445	4 238	4 213	3 886	3 645	3 551	3 698	3 620	3 536	3 206	3 064	2 906	3 140	22
4 134	3 930	3 935	3 625	3 429	3 313	3 485	3 401	3 297	3 007	2 878	2 740	2 953	23
311	308	278	261	216	238	213	219	239	199	186	166	187	24
56	52	43	51	48	42	50	40	50	49	50	65	81	25
54	46	41	45	45	40	47	39	48	47	49	61	76	26
2	6	2	6	3	2	3	1	2	2	1	4	5	27
280	279	271	216	232	237	235	252	256	260	254	246	252	28
275	275	266	214	232	235	233	251	255	260	254	246	251	29
5	4	5	2	—	2	2	1	1	—	—	—	1	30
825	846	856	838	797	796	802	761	772	761	722	690	739	31
778	792	813	793	759	753	771	725	726	720	681	649	698	32
47	54	43	45	38	43	31	36	46	41	41	41	41	33
901	887	883	838	762	720	799	842	768	658	624	580	629	34
819	810	799	758	703	654	732	764	685	597	572	530	574	35
82	77	84	80	59	66	67	78	83	61	52	50	55	36
636	616	634	618	560	528	596	504	480	437	399	363	382	37
618	600	615	595	543	511	573	483	462	423	387	356	374	38
18	16	19	23	17	17	23	21	18	14	12	7	8	39
641	631	621	528	521	543	537	531	471	378	406	366	391	40
557	546	555	470	469	487	486	475	420	332	362	335	352	41
84	85	66	58	52	56	51	56	51	46	44	31	39	42
40	48	39	30	29	39	31	40	44	31	24	38	54	43
40	44	37	26	28	35	28	39	42	31	22	35	53	44
—	4	2	4	1	4	3	1	2	—	2	3	1	45
885	717	713	631	584	526	534	531	568	537	484	479	508	46
816	657	661	592	540	484	506	508	532	504	455	452	476	47
69	60	52	39	44	42	28	23	36	33	29	27	32	48
181	162	153	136	112	120	114	119	127	95	101	79	104	49
177	160	148	132	110	114	109	117	127	93	96	76	99	50
4	2	5	4	2	6	5	2	—	2	5	3	5	51

## 2. Strafgefangene und Sicherungsverwahrte in Hessen 2006-2023 nach Art des Strafvollzugs

Jahr	Vollzugsart	Strafgefangene und Sicherungsverwahrte			darunter im Vollzug von					
		ins- gesamt	und zwar		ins- gesamt	Freiheitsstrafe <sup>1)</sup>		Jugendstrafe <sup>2)</sup>		
			weib- lich	Nicht- deutsche		weib- lich	Nicht- deutsche	ins- gesamt	und zwar	
									weib- lich	Nicht- deutsche
2006	Offener Vollzug	402	69	65	389	65	61	13	4	4
	Geschlossener Vollzug	3 905	202	1 346	3 487	184	1 231	382	18	115
	Insgesamt	4 307	271	1 411	3 876	249	1 292	395	22	119
2007	Offener Vollzug	367	57	72	365	55	72	2	2	—
	Geschlossener Vollzug	3 934	226	1 394	3 551	207	1 287	348	19	107
	Insgesamt	4 301	283	1 466	3 916	262	1 359	350	21	107
2008	Offener Vollzug	364	46	68	364	46	68	—	—	—
	Geschlossener Vollzug	3 832	220	1 323	3 424	206	1 200	368	13	123
	Insgesamt	4 196	266	1 391	3 788	252	1 268	368	13	123
2009	Offener Vollzug	329	34	61	328	34	61	1	—	—
	Geschlossener Vollzug	3 910	205	1 280	3 521	199	1 161	339	4	118
	Insgesamt	4 239	239	1 341	3 849	233	1 222	340	4	118
2010	Offener Vollzug	372	31	88	369	31	87	3	—	1
	Geschlossener Vollzug	3 961	237	1 314	3 533	222	1 181	371	13	131
	Insgesamt	4 333	268	1 402	3 902	253	1 268	374	13	132
2011	Offener Vollzug	410	35	76	400	34	75	10	1	1
	Geschlossener Vollzug	4 035	276	1 369	3 612	264	1 235	370	10	132
	Insgesamt	4 445	311	1 445	4 012	298	1 310	380	11	133
2012	Offener Vollzug	393	48	94	382	48	92	11	—	2
	Geschlossener Vollzug	3 845	260	1 285	3 432	255	1 170	365	4	114
	Insgesamt	4 238	308	1 379	3 814	303	1 262	376	4	116
2013	Offener Vollzug	367	42	87	366	41	86	1	1	1
	Geschlossener Vollzug	3 846	236	1 309	3 444	233	1 193	352	1	114
	Insgesamt	4 213	278	1 396	3 810	274	1 279	353	2	115
2014	Offener Vollzug	308	22	83	304	22	81	4	—	2
	Geschlossener Vollzug	3 578	239	1 210	3 186	231	1 093	342	7	114
	Insgesamt	3 886	261	1 293	3 490	253	1 174	346	7	116
2015	Offener Vollzug	347	46	91	341	46	90	6	—	1
	Geschlossener Vollzug	3 298	170	1 173	2 976	165	1 090	267	4	82
	Insgesamt	3 645	216	1 264	3 317	211	1 180	273	4	83
2016	Offener Vollzug	320	42	73	309	42	70	10	—	1
	Geschlossener Vollzug	3 231	196	1 172	2 907	190	1 082	262	5	90
	Insgesamt	3 551	238	1 245	3 216	232	1 152	272	5	91
2017	Offener Vollzug	249	27	63	247	27	63	2	—	—
	Geschlossener Vollzug	3 449	186	1 200	3 103	175	1 109	281	10	89
	Insgesamt	3 698	213	1 263	3 350	202	1 172	283	10	89
2018	Offener Vollzug	268	28	75	264	28	74	3	—	1
	Geschlossener Vollzug	3 352	191	1 228	3 049	182	1 133	238	8	92
	Insgesamt	3 620	219	1 303	3 313	210	1 207	241	8	93
2019	Offener Vollzug	196	23	62	192	23	61	3	—	1
	Geschlossener Vollzug	3 340	216	1 366	3 037	206	1 275	239	9	88
	Insgesamt	3 536	239	1 428	3 229	229	1 336	242	9	89
2020	Offener Vollzug	141	16	37	192	23	61	3	—	1
	Geschlossener Vollzug	3 065	183	1 238	2 719	172	1 119	224	3	91
	Insgesamt	3 206	199	1 275	2 911	195	1 180	227	3	92
2021	Offener Vollzug	142	18	44	139	18	44	3	—	—
	Geschlossener Vollzug	2 922	168	1 122	2 637	160	1 044	216	7	75
	Insgesamt	3 064	186	1 166	2 776	178	1 088	219	7	75
2022	Offener Vollzug	130	22	43	123	21	42	6	—	1
	Geschlossener Vollzug	2 776	144	1 076	2 498	138	995	207	6	78
	Insgesamt	2 906	166	1 119	2 621	159	1 037	213	6	79
2023	Offener Vollzug	157	22	41	155	22	41	2	—	—
	Geschlossener Vollzug	2 983	165	1 265	2 685	158	1 168	225	6	93
	Insgesamt	3 140	187	1 306	2 840	180	1 209	227	6	93

1) Freiheitsstrafe einschließlich Jugendstrafe bei Verurteilten, die gem. § 89 b JGG aus dem Jugendstrafvollzug ausgenommen sind. — 2) Jugendstrafe einschließlich Freiheitsstrafe bei Verurteilten, die gem. § 114 JGG in der Jugendstrafanstalt vollzogen wird.



### 3. Deutsche und nichtdeutsche Strafgefangene und Sicherungsverwahrte in Hessen 2023 nach der strafbaren Handlung und der Vollzugsart

Hauptdeliktgruppe — Strafbare Handlung	Ge- schlecht	Strafgefangene und Sicherungs- verwahrte		davon im Vollzug von						Siche- rungs- ver- wahr- ung	
				Freiheitsstrafe <sup>1)</sup>		Jugendstrafe <sup>2)</sup>					
		ins- gesamt	darun- ter im offenen Vollzug	ins- gesamt	darunter im Alter von 18 bis unter 21 J.	ins- gesamt	davon im Alter von				
							unter 18	18 bis unter 21			21 oder älter
			Jahren								
Straftaten gegen den Staat, die öffentliche Ordnung und im Amt, außer im Straßenverkehr (§§ 80 a-168, 331-358, ohne 142 StGB)	Insgesamt	81	2	79	—	1	—	—	1	1	
	Weiblich	5	—	5	—	—	—	—	—	—	
darunter											
Widerstand gegen die Staatsgewalt (§§ 111 - 121 StGB)	Insgesamt	47	1	45	—	1	—	—	1	1	
	Weiblich	3	—	3	—	—	—	—	—	—	
Straftaten gegen die öffentliche Ordnung (§§ 123 - 145 d StGB, ohne 142 StGB)	Insgesamt	20	—	20	—	—	—	—	—	—	
	Weiblich	2	—	2	—	—	—	—	—	—	
Geld- und Wertzeichenfälschung (§§ 146 bis 152 c StGB)	Insgesamt	3	—	3	—	—	—	—	—	—	
	Weiblich	—	—	—	—	—	—	—	—	—	
falsche uneidliche Aussage und Meineid (§§ 153-162 StGB)	Insgesamt	3	—	3	—	—	—	—	—	—	
	Weiblich	—	—	—	—	—	—	—	—	—	
Straftaten gegen die sexuelle Selbstbestimmung (§§ 174 - 184 I StGB)	Insgesamt	252	2	191	—	11	2	3	6	50	
	Weiblich	1	—	1	—	—	—	—	—	—	
darunter											
sexueller Missbrauch von Schutzbefohlenen (§ 174 StGB)	Insgesamt	—	—	—	—	—	—	—	—	—	
	Weiblich	—	—	—	—	—	—	—	—	—	
sexueller Missbrauch von Kindern (§ 176 StGB)	Insgesamt	34	—	28	—	—	—	—	—	6	
	Weiblich	—	—	—	—	—	—	—	—	—	
schwerer sexueller Missbrauch von Kindern (§ 176c StGB)	Insgesamt	87	1	73	—	1	—	—	1	13	
	Weiblich	—	—	—	—	—	—	—	—	—	
sexuelle Handlungen unter Ausnutzen der Unfähigkeit zur Willensbildung oder -äußerung (§ 177 Abs.2 Nr. 1, Abs. 4 StGB)	Insgesamt	8	—	7	—	—	—	—	—	1	
	Weiblich	—	—	—	—	—	—	—	—	—	
sexuelle Handlungen unter Anwendung von Gewalt, Drohung oder Ausnutzen einer schutzlosen Lage (§177 Abs. 5 StGB)	Insgesamt	19	—	11	—	3	1	—	2	5	
	Weiblich	—	—	—	—	—	—	—	—	—	
Vergewaltigung (§ 177 Abs. 6 Nr. 1 StGB)	Insgesamt	42	—	22	—	5	1	3	1	15	
	Weiblich	—	—	—	—	—	—	—	—	—	
gemeinschaftlich begangener oder anderer schwerer sexueller Übergriff (§ 177 Abs. 6 Nr. 2, Abs. 7,8 StGB)	Insgesamt	24	—	15	—	2	—	—	2	7	
	Weiblich	—	—	—	—	—	—	—	—	—	
sexueller Übergriff, sexuelle Nötigung und Vergewaltigung mit Todesfolge (§ 178 StGB)	Insgesamt	3	—	1	—	—	—	—	—	2	
	Weiblich	—	—	—	—	—	—	—	—	—	
Verbreitung "einfacher";pornographischer Inhalte (§ 184 StGB)	Insgesamt	4	—	3	—	—	—	—	—	1	
	Weiblich	1	—	1	—	—	—	—	—	—	
Verbreitung, Erwerb und Besitz kinder- pornographischer Inhalte (§ 184 b StGB)	Insgesamt	17	1	17	—	—	—	—	—	—	
	Weiblich	—	—	—	—	—	—	—	—	—	
Andere Straftaten gegen die Person, außer im Straßenverkehr (§§ 169-173, 185-241 a StGB)	Insgesamt	739	28	678	3	48	2	13	33	13	
	Weiblich	41	3	40	—	—	—	—	—	1	
darunter											
Straftaten gegen den Personenstand, die Ehe und die Familie (§§ 169-173 StGB)	Insgesamt	1	1	1	—	—	—	—	—	—	
	Weiblich	—	—	—	—	—	—	—	—	—	
Beleidigung (§ 185-200 StGB)	Insgesamt	24	1	24	—	—	—	—	—	—	
	Weiblich	5	1	5	—	—	—	—	—	—	
Mord (§ 211 StGB)	Insgesamt	185	8	179	—	3	—	1	2	3	
	Weiblich	15	2	14	—	—	—	—	—	1	
versuchter Mord (§ 211, i.V.m. § 22, 23 StGB)	Insgesamt	31	1	27	—	2	—	—	2	2	
	Weiblich	2	—	2	—	—	—	—	—	—	
Totschlag (§§ 212, 213 StGB)	Insgesamt	94	4	85	—	6	—	1	5	3	
	Weiblich	5	—	5	—	—	—	—	—	—	
Körperverletzung (§ 223 StGB)	Insgesamt	120	9	114	2	6	—	1	5	—	
	Weiblich	5	—	5	—	—	—	—	—	—	

### 3. Deutsche und nichtdeutsche Strafgefangene und Sicherungsverwahrte in Hessen 2023 nach der strafbaren Handlung und der Vollzugsart

Hauptdeliktsguppe — Strafbare Handlung	Ge- schlecht	Strafgefangene und Sicherungs- verwahrte		davon im Vollzug von						Siche- rungs- ver- wahr- ung	
				Freiheitsstrafe <sup>1)</sup>		Jugendstrafe <sup>2)</sup>					
		ins- gesamt	darun- ter im offenen Vollzug	ins- gesamt	darunter im Alter von 18 bis unter 21 J.	ins- gesamt	davon im Alter von				
							unter 18	18 bis unter 21			21 oder älter
			Jahren								
gefährliche Körperverletzung (§ 224 Abs. 1 Nr. 2 bis 5 StGB)	Insgesamt	233	4	205	—	27	2	9	16	1	
	Weiblich	6	—	6	—	—	—	—	—	—	
schwere Körperverletzung (§ 226 Abs. 1 StGB)	Insgesamt	4	—	4	—	—	—	—	—	—	
	Weiblich	1	—	1	—	—	—	—	—	—	
Körperverletzung mit Todesfolge (§ 227 StGB)	Insgesamt	4	—	3	—	—	—	—	—	1	
	Weiblich	—	—	—	—	—	—	—	—	—	
Erpresserischer Menschenraub (§ 239a StGB)	Insgesamt	13	—	8	1	4	—	1	3	1	
	Weiblich	—	—	—	—	—	—	—	—	—	
Geiselnahme (§ 239b StGB)	Insgesamt	8	—	8	—	—	—	—	—	—	
	Weiblich	—	—	—	—	—	—	—	—	—	
Diebstahl und Unterschlagung (§§ 242-248 c StGB)	Insgesamt	629	15	595	1	34	1	15	18	—	
	Weiblich	55	5	53	—	2	—	1	1	—	
darunter											
Diebstahl (§ 242 StGB)	Insgesamt	293	12	288	1	5	—	2	3	—	
	Weiblich	37	4	35	—	2	—	1	1	—	
Einbruchdiebstahl (§ 243 Abs. 1 Satz 2 Nr. 1 StGB)	Insgesamt	90	1	74	—	16	1	7	8	—	
	Weiblich	5	1	5	—	—	—	—	—	—	
Diebstahl in anderen besonders schweren Fällen (§ 243 Abs. 1 Satz 2 Nrn. 2 bis 7 StGB)	Insgesamt	68	—	62	—	6	—	2	4	—	
	Weiblich	2	—	2	—	—	—	—	—	—	
Diebstahl mit Waffen (§ 244 Abs. 1 Nr. 1 StGB)	Insgesamt	60	—	57	—	3	—	2	1	—	
	Weiblich	3	—	3	—	—	—	—	—	—	
Bandendiebstahl (§§ 244 Abs. 1 Nr. 2 StGB)	Insgesamt	3	—	2	—	1	—	—	1	—	
	Weiblich	1	—	1	—	—	—	—	—	—	
Wohnungseinbruchdiebstahl (§ 244 Abs. 1 Nr. 3 StGB)	Insgesamt	59	—	58	—	1	—	1	—	—	
	Weiblich	4	—	4	—	—	—	—	—	—	
Privatwohnungseinbruchdiebstahl (§ 244 Abs. 4 StGB)	Insgesamt	18	—	17	—	1	—	1	—	—	
	Weiblich	—	—	—	—	—	—	—	—	—	
schwerer Bandendiebstahl (§ 244a StGB)	Insgesamt	21	—	21	—	—	—	—	—	—	
	Weiblich	3	—	3	—	—	—	—	—	—	
Raub und Erpressung, räuberischer Angriff auf Kraftfahrer (§§ 249-256, 316 a StGB)	Insgesamt	382	9	275	1	99	11	52	36	8	
	Weiblich	8	1	7	—	1	—	—	1	—	
darunter											
Raub (§ 249 StGB)	Insgesamt	56	—	40	—	15	1	8	6	1	
	Weiblich	2	—	1	—	1	—	—	1	—	
schwerer Raub (§ 250 StGB)	Insgesamt	108	4	88	—	17	1	7	9	3	
	Weiblich	2	1	2	—	—	—	—	—	—	
räuberischer Diebstahl (§ 252 StGB)	Insgesamt	52	—	44	—	8	3	2	3	—	
	Weiblich	2	—	2	—	—	—	—	—	—	
räuberische Erpressung (§ 255 StGB)	Insgesamt	151	3	90	1	57	6	34	17	4	
	Weiblich	2	—	2	—	—	—	—	—	—	
räuberischer Angriff auf Kraftfahrer (§ 316 a StGB)	Insgesamt	2	—	1	—	1	—	1	—	—	
	Weiblich	—	—	—	—	—	—	—	—	—	
Andere Vermögens- und Eigentumsdelikte, Urkundendelikte (§§ 257 - 305 a StGB)	Insgesamt	391	48	379	—	12	—	2	10	—	
	Weiblich	39	9	38	—	1	—	—	1	—	
darunter											
Betrug (§ 263 Abs. 1 StGB)	Insgesamt	112	13	110	—	2	—	—	2	—	
	Weiblich	13	3	12	—	1	—	—	1	—	
schwerwiegende Fälle des Betruges (§§ 263 Abs. 3 und 5 StGB)	Insgesamt	87	7	83	—	4	—	1	3	—	
	Weiblich	4	1	4	—	—	—	—	—	—	
Computerbetrug (§§ 263a StGB)	Insgesamt	23	3	22	—	1	—	—	1	—	
	Weiblich	6	3	6	—	—	—	—	—	—	

### 3. Deutsche und nichtdeutsche Strafgefangene und Sicherungsverwahrte in Hessen 2023 nach der strafbaren Handlung und der Vollzugsart

Hauptdeliktsguppe — Strafbare Handlung	Ge- schlecht	Strafgefangene und Sicherungs- verwahrte		davon im Vollzug von						Siche- rungs- ver- wahr- ung	
				Freiheitsstrafe <sup>1)</sup>		Jugendstrafe <sup>2)</sup>					
		ins- gesamt	darun- ter im offenen Vollzug	ins- gesamt	darunter im Alter von 18 bis unter 21 J.	ins- gesamt	davon im Alter von				
							unter 18	18 bis unter 21			21 oder älter
			Jahren								
Erschleichen von Leistungen (§ 265a StGB)	Insgesamt	63	4	63	—	—	—	—	—	—	
	Weiblich	7	—	7	—	—	—	—	—	—	
Vorenthalten von Arbeitnehmerbeiträgen durch den Arbeitgeber (§ 266 a Abs. 1 StGB)	Insgesamt	13	3	13	—	—	—	—	—	—	
	Weiblich	1	—	1	—	—	—	—	—	—	
Urkundenfälschung (§ 267 Abs. 1 StGB)	Insgesamt	50	10	47	—	3	—	1	2	—	
	Weiblich	2	1	2	—	—	—	—	—	—	
Sachbeschädigung (§§ 303 - 305 a StGB)	Insgesamt	12	1	12	—	—	—	—	—	—	
	Weiblich	4	—	4	—	—	—	—	—	—	
Gemeingefährliche einschl. Umwelt-Straftaten, außer im Straßenverkehr (§§ 306-330 d, außer §§ 315 b bis d, §§ 316, 316 a und 323 a StGB)	Insgesamt	54	—	49	—	5	—	3	2	—	
	Weiblich	1	—	1	—	—	—	—	—	—	
darunter											
Brandstiftung (§ 306 StGB)	Insgesamt	11	—	11	—	—	—	—	—	—	
	Weiblich	1	—	1	—	—	—	—	—	—	
schwere Brandstiftung (§ 306 a StGB)	Insgesamt	11	—	11	—	—	—	—	—	—	
	Weiblich	—	—	—	—	—	—	—	—	—	
besonders schwere Brandstiftung (§ 306 b StGB)	Insgesamt	7	—	7	—	—	—	—	—	—	
	Weiblich	—	—	—	—	—	—	—	—	—	
Herbeiführen einer Explosion (§§ 307, 308 StGB)	Insgesamt	17	—	14	—	3	—	2	1	—	
	Weiblich	—	—	—	—	—	—	—	—	—	
gefährliche Eingriffe in den Bahn-, Schiffs- und Luftverkehr (§ 315 StGB)	Insgesamt	5	—	4	—	1	—	1	—	—	
	Weiblich	—	—	—	—	—	—	—	—	—	
Straftaten nach anderen Bundes- und Landesge- setzen (außer StGB und StVG)	Insgesamt	508	30	491	—	16	2	3	11	1	
	Weiblich	32	3	30	—	2	—	—	2	—	
darunter											
Straftaten nach dem Betäubungsmittelgesetz (BtMG)	Insgesamt	468	21	451	—	16	2	3	11	1	
	Weiblich	30	2	28	—	2	—	—	2	—	
darunter											
unerlaubtes Anbauen, Herstellen, Handeltrei- ben mit, Ein- oder Ausführen etc. von Betäu- bungsmitteln (§ 29 Abs. 1 Nr. 1 BtMG)	Insgesamt	207	8	201	—	6	—	—	6	—	
	Weiblich	19	—	17	—	2	—	—	2	—	
andere vorsätzliche Straftaten nach dem Betäubungsmittelgesetz (§ 29 Abs. 1 Nr. 2, 5 ff. BtMG)	Insgesamt	18	—	18	—	—	—	—	—	—	
	Weiblich	2	—	2	—	—	—	—	—	—	
unerlaubter Besitz von Betäubungsmitteln (§ 29 Abs. 1 Nr. 3 BtMG)	Insgesamt	32	2	30	—	2	—	1	1	—	
	Weiblich	1	—	1	—	—	—	—	—	—	
unerlaubtes Abgeben von Betäubungsmitteln z. unmittelbaren Verbrauch d. Erwachsene an Kinder/Jugendliche (§29a Abs.1 Nr.1 BtMG)	Insgesamt	23	1	22	—	1	—	—	1	—	
	Weiblich	2	—	2	—	—	—	—	—	—	
unerlaubtes Handeltreiben mit, Herstellen von Betäubungsmitteln in nicht geringer Menge (§ 29 a Abs. 1 Nr. 2 BtMG)	Insgesamt	94	5	91	—	2	—	1	1	1	
	Weiblich	2	1	2	—	—	—	—	—	—	
unerlaubte Einfuhr von Betäubungsmitteln in nicht geringer Menge (§ 30 Abs. 1 Nr. 4 BtMG)	Insgesamt	37	1	35	—	2	—	1	1	—	
	Weiblich	4	1	4	—	—	—	—	—	—	
unerlaubtes Handeltreiben mit, Anbauen von Betäubungsmitteln in nicht geringer Menge als Mitglied einer Bande (§ 30 a Abs. 1 BtMG)	Insgesamt	15	2	14	—	1	—	—	1	—	
	Weiblich	—	—	—	—	—	—	—	—	—	
unerlaubtes Handeltreiben mit, Anbauen von BtM in nicht geringer Menge unter Mitführung einer Schusswaffe oder sonstiger Gegen- stände (§ 30a Abs.2 Nr.2 BtMG)	Insgesamt	19	—	18	—	1	1	—	—	—	
	Weiblich	—	—	—	—	—	—	—	—	—	

### 3. Deutsche und nichtdeutsche Strafgefangene und Sicherungsverwahrte in Hessen 2023 nach der strafbaren Handlung und der Vollzugsart

Hauptdeliktsgruppe — Strafbare Handlung	Ge- schlecht	Strafgefangene und Sicherungs- verwahrte		davon im Vollzug von						Siche- rungs- ver- wahr- ung
				Freiheitsstrafe <sup>1)</sup>		Jugendstrafe <sup>2)</sup>				
		ins- gesamt	darun- ter im offenen Vollzug	ins- gesamt	darunter im Alter von 18 bis unter 21 J.	ins- gesamt	davon im Alter von			
							unter 18 Jahren	18 bis unter 21 Jahren	21 oder älter	
Straftaten nach der Abgabenordnung (AO)	Insgesamt	15	7	15	—	—	—	—	—	—
	Weiblich	1	1	1	—	—	—	—	—	—
Straftaten im Straßenverkehr (§§ 142, 315 b bis d, 316 sowie 222, 229, §§ 323 a im Straßenverkehr StGB, §§ 21, 22, §§ 22 a, 22 b StVG)	Insgesamt	104	23	103	—	1	—	1	—	—
	Weiblich	5	1	5	—	—	—	—	—	—
davon										
Straftaten im Straßenverkehr nach dem StGB in Trunkenheit	Insgesamt	38	8	37	—	1	—	1	—	—
	Weiblich	1	—	1	—	—	—	—	—	—
Straftaten im Straßenverkehr nach dem StGB und StVG ohne Trunkenheit	Insgesamt	66	15	66	—	—	—	—	—	—
	Weiblich	4	1	4	—	—	—	—	—	—
darunter										
Führen eines KFZ ohne Fahrerlaubnis od. trotz Fahrverbots (§ 21 Abs.1 Nr.1 StVG)	Insgesamt	48	11	48	—	—	—	—	—	—
	Weiblich	3	1	3	—	—	—	—	—	—
Straftaten insgesamt	Insgesamt	3 140	157	2 840	5	227	18	92	117	73
	Weiblich	187	22	180	—	6	—	1	5	1
darunter										
nach dem Strafgesetzbuch (inkl. Straftaten im Straßenverkehr)	Insgesamt	2 582	116	2 299	5	211	16	89	106	72
	Weiblich	152	18	147	—	4	—	1	3	1

1) Freiheitsstrafe einschließlich Jugendstrafe bei Verurteilten, die gem. § 89b JGG aus dem Jugendstrafvollzug ausgenommen sind. — 2) Jugendstrafe einschließlich Freiheitsstrafe bei Verurteilten, die gem. § 114 JGG in der Jugendstrafanstalt vollzogen wird.

### 4. Nichtdeutsche Strafgefangene und Sicherungsverwahrte in Hessen 2023 nach der strafbaren Handlung und der Vollzugsart

Hauptdeliktgruppe — Strafbare Handlung	Ge- schlecht	Strafgefangene und Sicherungs- verwahrte		davon im Vollzug von						Siche- rungs- ver- wahr- ung
				Freiheitsstrafe <sup>1)</sup>		Jugendstrafe <sup>2)</sup>				
		ins- gesamt	darun- ter im offenen Vollzug	ins- gesamt	darunter im Alter von 18 bis unter 21 J.	ins- gesamt	davon im Alter von			
							unter 18	18 bis unter 21	21 oder älter	
						Jahren				
Straftaten gegen den Staat, die öffentliche Ordnung und im Amt, außer im Straßenverkehr (§§ 80 a-168, 331-358, ohne 142 StGB)	Insgesamt	33	1	32	—	1	—	—	1	—
	Weiblich	2	—	2	—	—	—	—	—	—
darunter										
Widerstand gegen die Staatsgewalt (§§ 111 - 121 StGB)	Insgesamt	23	1	22	—	1	—	—	1	—
	Weiblich	2	—	2	—	—	—	—	—	—
Straftaten gegen die öffentliche Ordnung (§§ 123 - 145 d StGB, ohne 142 StGB)	Insgesamt	4	—	4	—	—	—	—	—	—
	Weiblich	—	—	—	—	—	—	—	—	—
Geld- und Wertzeichenfälschung (§§ 146 bis 152 c StGB)	Insgesamt	1	—	1	—	—	—	—	—	—
	Weiblich	—	—	—	—	—	—	—	—	—
falsche uneidliche Aussage und Meineid (§§ 153-162 StGB)	Insgesamt	1	—	1	—	—	—	—	—	—
	Weiblich	—	—	—	—	—	—	—	—	—
Straftaten gegen die sexuelle Selbstbestimmung (§§ 174 - 184 I StGB)	Insgesamt	59	—	51	—	5	1	1	3	3
	Weiblich	—	—	—	—	—	—	—	—	—
darunter										
sexueller Missbrauch von Schutzbefohlenen (§ 174 StGB)	Insgesamt	—	—	—	—	—	—	—	—	—
	Weiblich	—	—	—	—	—	—	—	—	—
sexueller Missbrauch von Kindern (§ 176 StGB)	Insgesamt	7	—	7	—	—	—	—	—	—
	Weiblich	—	—	—	—	—	—	—	—	—
schwerer sexueller Missbrauch von Kindern (§ 176c StGB)	Insgesamt	12	—	11	—	1	—	—	1	—
	Weiblich	—	—	—	—	—	—	—	—	—
sexuelle Handlungen unter Ausnutzen der Unfähigkeit zur Willensbildung oder -äußerung (§ 177 Abs.2 Nr. 1, Abs. 4 StGB)	Insgesamt	6	—	6	—	—	—	—	—	—
	Weiblich	—	—	—	—	—	—	—	—	—
sexuelle Handlungen unter Anwendung von Gewalt, Drohung oder Ausnutzen einer schutzlosen Lage (§177 Abs. 5 StGB)	Insgesamt	6	—	6	—	—	—	—	—	—
	Weiblich	—	—	—	—	—	—	—	—	—
Vergewaltigung (§ 177 Abs. 6 Nr. 1 StGB)	Insgesamt	12	—	7	—	3	1	1	1	2
	Weiblich	—	—	—	—	—	—	—	—	—
gemeinschaftlich begangener oder anderer schwerer sexueller Übergriff (§ 177 Abs. 6 Nr. 2, Abs. 7,8 StGB)	Insgesamt	9	—	7	—	1	—	—	1	1
	Weiblich	—	—	—	—	—	—	—	—	—
sexueller Übergriff, sexuelle Nötigung und Vergewaltigung mit Todesfolge (§ 178 StGB)	Insgesamt	—	—	—	—	—	—	—	—	—
	Weiblich	—	—	—	—	—	—	—	—	—
Verbreitung "einfacher";pornographischer Inhalte (§ 184 StGB)	Insgesamt	—	—	—	—	—	—	—	—	—
	Weiblich	—	—	—	—	—	—	—	—	—
Verbreitung, Erwerb und Besitz kinder-pornographischer Inhalte (§ 184 b StGB)	Insgesamt	—	—	—	—	—	—	—	—	—
	Weiblich	—	—	—	—	—	—	—	—	—
Andere Straftaten gegen die Person, außer im Straßenverkehr (§§ 169-173, 185-241 a StGB)	Insgesamt	284	5	267	2	16	1	6	9	1
	Weiblich	5	—	5	—	—	—	—	—	—
darunter										
Straftaten gegen den Personenstand, die Ehe und die Familie (§§ 169-173 StGB)	Insgesamt	—	—	—	—	—	—	—	—	—
	Weiblich	—	—	—	—	—	—	—	—	—
Beleidigung (§ 185-200 StGB)	Insgesamt	8	—	8	—	—	—	—	—	—
	Weiblich	1	—	1	—	—	—	—	—	—
Mord (§ 211 StGB)	Insgesamt	48	—	48	—	—	—	—	—	—
	Weiblich	1	—	1	—	—	—	—	—	—
versuchter Mord (§ 211, i.V.m. § 22, 23 StGB)	Insgesamt	10	—	9	—	1	—	—	1	—
	Weiblich	—	—	—	—	—	—	—	—	—
Totschlag (§§ 212, 213 StGB)	Insgesamt	46	1	43	—	2	—	—	2	1
	Weiblich	1	—	1	—	—	—	—	—	—
Körperverletzung (§ 223 StGB)	Insgesamt	42	4	42	1	—	—	—	—	—
	Weiblich	—	—	—	—	—	—	—	—	—

**4. Nichtdeutsche Strafgefangene und Sicherungsverwahrte in Hessen 2023  
nach der strafbaren Handlung und der Vollzugsart**

Hauptdeliktgruppe — Strafbare Handlung	Ge- schlecht	Strafgefangene und Sicherungs- verwahrte		davon im Vollzug von						Siche- rungs- ver- wahr- ung	
				Freiheitsstrafe <sup>1)</sup>		Jugendstrafe <sup>2)</sup>					
		ins- gesamt	darun- ter im offenen Vollzug	ins- gesamt	darunter im Alter von 18 bis unter 21 J.	ins- gesamt	davon im Alter von				
							unter 18	18 bis unter 21			21 oder älter
			Jahren								
gefährliche Körperverletzung (§ 224 Abs. 1 Nr. 2 bis 5 StGB)	Insgesamt	107	—	96	—	11	1	5	5	—	
	Weiblich	—	—	—	—	—	—	—	—	—	
schwere Körperverletzung (§ 226 Abs. 1 StGB)	Insgesamt	3	—	3	—	—	—	—	—	—	
	Weiblich	1	—	1	—	—	—	—	—	—	
Körperverletzung mit Todesfolge (§ 227 StGB)	Insgesamt	1	—	1	—	—	—	—	—	—	
	Weiblich	—	—	—	—	—	—	—	—	—	
Erpresserischer Menschenraub (§ 239a StGB)	Insgesamt	7	—	5	1	2	—	1	1	—	
	Weiblich	—	—	—	—	—	—	—	—	—	
Geiselnahme (§ 239b StGB)	Insgesamt	3	—	3	—	—	—	—	—	—	
	Weiblich	—	—	—	—	—	—	—	—	—	
Diebstahl und Unterschlagung (§§ 242-248 c StGB)	Insgesamt	321	6	303	1	18	1	6	11	—	
	Weiblich	21	1	21	—	—	—	—	—	—	
darunter											
Diebstahl (§ 242 StGB)	Insgesamt	146	6	143	1	3	—	1	2	—	
	Weiblich	13	1	13	—	—	—	—	—	—	
Einbruchdiebstahl (§ 243 Abs. 1 Satz 2 Nr. 1 StGB)	Insgesamt	45	—	36	—	9	1	3	5	—	
	Weiblich	1	—	1	—	—	—	—	—	—	
Diebstahl in anderen besonders schweren Fällen (§ 243 Abs. 1 Satz 2 Nrn. 2 bis 7 StGB)	Insgesamt	30	—	27	—	3	—	1	2	—	
	Weiblich	—	—	—	—	—	—	—	—	—	
Diebstahl mit Waffen (§ 244 Abs. 1 Nr. 1 StGB)	Insgesamt	31	—	30	—	1	—	—	1	—	
	Weiblich	2	—	2	—	—	—	—	—	—	
Bandendiebstahl (§§ 244 Abs. 1 Nr. 2 StGB)	Insgesamt	3	—	2	—	1	—	—	1	—	
	Weiblich	1	—	1	—	—	—	—	—	—	
Wohnungseinbruchdiebstahl (§ 244 Abs. 1 Nr. 3 StGB)	Insgesamt	31	—	31	—	—	—	—	—	—	
	Weiblich	1	—	1	—	—	—	—	—	—	
Privatwohnungseinbruchdiebstahl (§ 244 Abs. 4 StGB)	Insgesamt	10	—	9	—	1	—	1	—	—	
	Weiblich	—	—	—	—	—	—	—	—	—	
schwerer Bandendiebstahl (§ 244a StGB)	Insgesamt	19	—	19	—	—	—	—	—	—	
	Weiblich	3	—	3	—	—	—	—	—	—	
Raub und Erpressung, räuberischer Angriff auf Kraftfahrer (§§ 249-256, 316 a StGB)	Insgesamt	177	5	132	—	45	6	21	18	—	
	Weiblich	2	1	2	—	—	—	—	—	—	
darunter											
Raub (§ 249 StGB)	Insgesamt	27	—	19	—	8	—	4	4	—	
	Weiblich	—	—	—	—	—	—	—	—	—	
schwerer Raub (§ 250 StGB)	Insgesamt	55	2	45	—	10	1	4	5	—	
	Weiblich	2	1	2	—	—	—	—	—	—	
räuberischer Diebstahl (§ 252 StGB)	Insgesamt	30	—	29	—	1	—	—	1	—	
	Weiblich	—	—	—	—	—	—	—	—	—	
räuberische Erpressung (§ 255 StGB)	Insgesamt	60	2	34	—	26	5	13	8	—	
	Weiblich	—	—	—	—	—	—	—	—	—	
räuberischer Angriff auf Kraftfahrer (§ 316 a StGB)	Insgesamt	—	—	—	—	—	—	—	—	—	
	Weiblich	—	—	—	—	—	—	—	—	—	
Andere Vermögens- und Eigentumsdelikte, Urkundendelikte (§§ 257 - 305 a StGB)	Insgesamt	117	9	116	—	1	—	1	—	—	
	Weiblich	4	—	4	—	—	—	—	—	—	
darunter											
Betrug (§ 263 Abs. 1 StGB)	Insgesamt	26	3	26	—	—	—	—	—	—	
	Weiblich	—	—	—	—	—	—	—	—	—	
schwerwiegende Fälle des Betruges (§§ 263 Abs. 3 und 5 StGB)	Insgesamt	29	—	28	—	1	—	1	—	—	
	Weiblich	—	—	—	—	—	—	—	—	—	
Computerbetrug (§§ 263a StGB)	Insgesamt	3	—	3	—	—	—	—	—	—	
	Weiblich	1	—	1	—	—	—	—	—	—	

#### 4. Nichtdeutsche Strafgefangene und Sicherungsverwahrte in Hessen 2023 nach der strafbaren Handlung und der Vollzugsart

Hauptdeliktgruppe — Strafbare Handlung	Ge- schlecht	Strafgefangene und Sicherungs- verwahrte		davon im Vollzug von						Siche- rungs- ver- wahr- ung	
				Freiheitsstrafe <sup>1)</sup>		Jugendstrafe <sup>2)</sup>					
		ins- gesamt	darun- ter im offenen Vollzug	ins- gesamt	darunter im Alter von 18 bis unter 21 J.	ins- gesamt	davon im Alter von				
							unter 18	18 bis unter 21			21 oder älter
			Jahren								
Erschleichen von Leistungen (§ 265a StGB)	Insgesamt	23	—	23	—	—	—	—	—	—	
	Weiblich	1	—	1	—	—	—	—	—	—	
Vorenthalten von Arbeitnehmerbeiträgen durch den Arbeitgeber (§ 266 a Abs. 1 StGB)	Insgesamt	10	2	10	—	—	—	—	—	—	
	Weiblich	1	—	1	—	—	—	—	—	—	
Urkundenfälschung (§ 267 Abs. 1 StGB)	Insgesamt	16	3	16	—	—	—	—	—	—	
	Weiblich	—	—	—	—	—	—	—	—	—	
Sachbeschädigung (§§ 303 - 305 a StGB)	Insgesamt	4	—	4	—	—	—	—	—	—	
	Weiblich	1	—	1	—	—	—	—	—	—	
Gemeingefährliche einschl. Umwelt-Straftaten, außer im Straßenverkehr (§§ 306-330 d, außer §§ 315 b bis d, §§ 316, 316 a und 323 a StGB)	Insgesamt	23	—	21	—	2	—	1	1	—	
	Weiblich	—	—	—	—	—	—	—	—	—	
darunter											
Brandstiftung (§ 306 StGB)	Insgesamt	2	—	2	—	—	—	—	—	—	
	Weiblich	—	—	—	—	—	—	—	—	—	
schwere Brandstiftung (§ 306 a StGB)	Insgesamt	2	—	2	—	—	—	—	—	—	
	Weiblich	—	—	—	—	—	—	—	—	—	
besonders schwere Brandstiftung (§ 306 b StGB)	Insgesamt	3	—	3	—	—	—	—	—	—	
	Weiblich	—	—	—	—	—	—	—	—	—	
Herbeiführen einer Explosion (§§ 307, 308 StGB)	Insgesamt	13	—	11	—	2	—	1	1	—	
	Weiblich	—	—	—	—	—	—	—	—	—	
gefährliche Eingriffe in den Bahn-, Schiffs- und Luftverkehr (§ 315 StGB)	Insgesamt	2	—	2	—	—	—	—	—	—	
	Weiblich	—	—	—	—	—	—	—	—	—	
Straftaten nach anderen Bundes- und Landesge- setzen (außer StGB und StVG)	Insgesamt	259	5	254	—	5	1	1	3	—	
	Weiblich	20	2	19	—	1	—	—	1	—	
darunter											
Straftaten nach dem Betäubungsmittelgesetz (BtMG)	Insgesamt	240	4	235	—	5	1	1	3	—	
	Weiblich	19	1	18	—	1	—	—	1	—	
darunter											
unerlaubtes Anbauen, Herstellen, Handeltrei- ben mit, Ein- oder Ausführen etc. von Betäu- bungsmitteln (§ 29 Abs. 1 Nr. 1 BtMG)	Insgesamt	105	1	103	—	2	—	—	2	—	
	Weiblich	11	—	10	—	1	—	—	1	—	
andere vorsätzliche Straftaten nach dem Betäubungsmittelgesetz (§ 29 Abs. 1 Nr. 2, 5 ff. BtMG)	Insgesamt	7	—	7	—	—	—	—	—	—	
	Weiblich	2	—	2	—	—	—	—	—	—	
unerlaubter Besitz von Betäubungsmitteln (§ 29 Abs. 1 Nr. 3 BtMG)	Insgesamt	15	—	15	—	—	—	—	—	—	
	Weiblich	—	—	—	—	—	—	—	—	—	
unerlaubtes Abgeben von Betäubungsmitteln z. unmittelbaren Verbrauch d. Erwachsene an Kinder/Jugendliche (§29a Abs.1 Nr.1 BtMG)	Insgesamt	11	—	11	—	—	—	—	—	—	
	Weiblich	2	—	2	—	—	—	—	—	—	
unerlaubtes Handeltreiben mit, Herstellen von Betäubungsmitteln in nicht geringer Menge (§ 29 a Abs. 1 Nr. 2 BtMG)	Insgesamt	49	—	48	—	1	—	—	1	—	
	Weiblich	1	—	1	—	—	—	—	—	—	
unerlaubte Einfuhr von Betäubungsmitteln in nicht geringer Menge (§ 30 Abs. 1 Nr. 4 BtMG)	Insgesamt	24	1	23	—	1	—	1	—	—	
	Weiblich	3	1	3	—	—	—	—	—	—	
unerlaubtes Handeltreiben mit, Anbauen von Betäubungsmitteln in nicht geringer Menge als Mitglied einer Bande (§ 30 a Abs. 1 BtMG)	Insgesamt	12	2	12	—	—	—	—	—	—	
	Weiblich	—	—	—	—	—	—	—	—	—	
unerlaubtes Handeltreiben mit, Anbauen von BtM in nicht geringer Menge unter Mitführung einer Schusswaffe oder sonstiger Gegen- stände (§ 30a Abs.2 Nr.2 BtMG)	Insgesamt	8	—	8	—	—	—	—	—	—	
	Weiblich	—	—	—	—	—	—	—	—	—	

#### 4. Nichtdeutsche Strafgefangene und Sicherungsverwahrte in Hessen 2023 nach der strafbaren Handlung und der Vollzugsart

Hauptdeliktgruppe — Strafbare Handlung	Ge- schlecht	Strafgefangene und Sicherungs- verwahrte		davon im Vollzug von						
				Freiheitsstrafe <sup>1)</sup>		Jugendstrafe <sup>2)</sup>			Siche- rungs- ver- wahr- ung	
		ins- gesamt	darun- ter im offenen Vollzug	ins- gesamt	darunter im Alter von 18 bis unter 21 J.	ins- gesamt	davon im Alter von			
							unter 18	18 bis unter 21		21 oder älter
			Jahren							
Straftaten nach der Abgabenordnung (AO)	Insgesamt	5	1	5	—	—	—	—	—	—
	Weiblich	1	1	1	—	—	—	—	—	—
Straftaten im Straßenverkehr (§§ 142, 315 b bis d, 316 sowie 222, 229, §§ 323 a im Straßenverkehr StGB, §§ 21, 22, §§ 22 a, 22 b StVG)	Insgesamt	33	10	33	—	—	—	—	—	—
	Weiblich	1	—	1	—	—	—	—	—	—
davon										
Straftaten im Straßenverkehr nach dem StGB in Trunkenheit	Insgesamt	14	3	14	—	—	—	—	—	—
	Weiblich	1	—	1	—	—	—	—	—	—
Straftaten im Straßenverkehr nach dem StGB und StVG ohne Trunkenheit	Insgesamt	19	7	19	—	—	—	—	—	—
	Weiblich	—	—	—	—	—	—	—	—	—
darunter										
Führen eines KFZ ohne Fahrerlaubnis od. trotz Fahrverbots (§ 21 Abs.1 Nr.1 StVG)	Insgesamt	15	6	15	—	—	—	—	—	—
	Weiblich	—	—	—	—	—	—	—	—	—
Straftaten insgesamt	Insgesamt	1 306	41	1 209	3	93	10	37	46	4
	Weiblich	55	4	54	—	1	—	—	1	—
darunter										
nach dem Strafgesetzbuch (inkl. Straftaten im Straßenverkehr)	Insgesamt	1 032	30	940	3	88	9	36	43	4
	Weiblich	35	2	35	—	—	—	—	—	—

1) Freiheitsstrafe einschließlich Jugendstrafe bei Verurteilten, die gem. § 89b JGG aus dem Jugendstrafvollzug ausgenommen sind. — 2) Jugendstrafe einschließlich Freiheitsstrafe bei Verurteilten, die gem. § 114 JGG in der Jugendstrafanstalt vollzogen wird.



**5. Deutsche und nichtdeutsche Gefangene in Hessen 2023 nach Altersgruppen, voraussichtlicher Vollzugsdauer und Art der Freiheitsentziehung**

Personen- und Altersgruppe	Geschlecht	Anzahl Gefangene	davon mit voraussichtlicher Vollzugsdauer										lebenslang	unbestimmter Dauer
			unter 1 Monat	1 bis unter 3 Monate	3 bis unter 6 Monate	6 bis einschl. 9 Monate	mehr als 9 Monate bis einschl. 1 Jahr	mehr als 1 bis einschl. 2 Jahre	mehr als 2 bis einschl. 5 Jahre	mehr als 5 bis einschl. 10 Jahre	mehr als 10 bis einschl. 15 Jahre			
Gefangene insgesamt														
Insgesamt	Insgesamt	4 362	30	232	403	296	276	601	789	236	31	173	1 295	
	Weiblich	251	3	21	34	16	18	28	43	9	1	13	65	
davon														
Jugendliche <sup>1)</sup>	Insgesamt	56	—	—	1	—	3	6	7	1	—	—	38	
	Weiblich	3	—	—	—	—	—	—	—	—	—	—	3	
Heranwachsende <sup>2)</sup>	Insgesamt	155	—	—	5	8	11	34	37	2	—	—	58	
	Weiblich	5	—	—	—	—	1	—	—	—	—	—	4	
Erwachsene	Insgesamt	4 151	30	232	397	288	262	561	745	233	31	173	1 199	
	Weiblich	243	3	21	34	16	17	28	43	9	1	13	58	
davon in Jahren														
21 bis unter 25	Insgesamt	395	4	13	26	22	20	65	93	11	—	—	141	
	Weiblich	16	—	—	—	3	2	2	7	—	—	—	2	
25 bis unter 30	Insgesamt	663	7	41	56	41	41	98	125	32	2	5	215	
	Weiblich	32	1	—	3	1	—	5	9	2	—	—	11	
30 bis unter 40	Insgesamt	1 352	6	76	134	98	86	196	231	72	8	37	408	
	Weiblich	72	1	7	11	3	4	12	13	3	—	3	15	
40 bis unter 50	Insgesamt	995	11	66	120	91	75	132	153	53	6	43	245	
	Weiblich	76	—	8	14	7	8	5	9	1	1	5	18	
50 bis unter 60	Insgesamt	498	2	27	50	23	27	49	89	42	9	49	131	
	Weiblich	28	1	4	5	1	1	2	2	3	—	3	6	
60 bis unter 70	Insgesamt	192	—	6	8	10	9	19	42	15	5	30	48	
	Weiblich	14	—	1	1	—	1	2	3	—	—	2	4	
70 bis unter 80	Insgesamt	53	—	3	3	2	4	2	11	7	1	9	11	
	Weiblich	5	—	1	—	1	1	—	—	—	—	—	2	
80 bis unter 90	Insgesamt	3	—	—	—	1	—	—	1	1	—	—	—	
	Weiblich	—	—	—	—	—	—	—	—	—	—	—	—	
90 oder älter	Insgesamt	—	—	—	—	—	—	—	—	—	—	—	—	
	Weiblich	—	—	—	—	—	—	—	—	—	—	—	—	
Und zwar														
Strafgefangene im Vollzug von Freiheitsstrafe <sup>3)</sup>														
Insgesamt	Insgesamt	2 840	29	232	395	279	255	514	703	229	31	173	—	
	Weiblich	180	3	21	34	14	16	27	42	9	1	13	—	
davon														
Jugendliche <sup>1)</sup>	Insgesamt	—	—	—	—	—	—	—	—	—	—	—	—	
	Weiblich	—	—	—	—	—	—	—	—	—	—	—	—	
Heranwachsende <sup>2)</sup>	Insgesamt	5	—	—	1	1	—	—	3	—	—	—	—	
	Weiblich	—	—	—	—	—	—	—	—	—	—	—	—	
Erwachsene	Insgesamt	2 835	29	232	394	278	255	514	700	229	31	173	—	
	Weiblich	180	3	21	34	14	16	27	42	9	1	13	—	
davon in Jahren														
21 bis unter 25	Insgesamt	142	3	13	23	12	13	22	49	7	—	—	—	
	Weiblich	9	—	—	—	1	1	1	6	—	—	—	—	
25 bis unter 30	Insgesamt	443	7	41	56	41	41	94	124	32	2	5	—	
	Weiblich	21	1	—	3	1	—	5	9	2	—	—	—	
30 bis unter 40	Insgesamt	944	6	76	134	98	86	196	231	72	8	37	—	
	Weiblich	57	1	7	11	3	4	12	13	3	—	3	—	
40 bis unter 50	Insgesamt	750	11	66	120	91	75	132	153	53	6	43	—	
	Weiblich	58	—	8	14	7	8	5	9	1	1	5	—	
50 bis unter 60	Insgesamt	367	2	27	50	23	27	49	89	42	9	49	—	
	Weiblich	22	1	4	5	1	1	2	2	3	—	3	—	
60 bis unter 70	Insgesamt	144	—	6	8	10	9	19	42	15	5	30	—	
	Weiblich	10	—	1	1	—	1	2	3	—	—	2	—	
70 bis unter 80	Insgesamt	42	—	3	3	2	4	2	11	7	1	9	—	
	Weiblich	3	—	1	—	1	1	—	—	—	—	—	—	
80 bis unter 90	Insgesamt	3	—	—	—	1	—	—	1	1	—	—	—	
	Weiblich	—	—	—	—	—	—	—	—	—	—	—	—	
90 oder älter	Insgesamt	—	—	—	—	—	—	—	—	—	—	—	—	
	Weiblich	—	—	—	—	—	—	—	—	—	—	—	—	

**5. Deutsche und nichtdeutsche Gefangene in Hessen 2023 nach Altersgruppen, voraussichtlicher Vollzugsdauer und Art der Freiheitsentziehung**

Personen- und Altersgruppe	Geschlecht	Anzahl Gefangene	davon mit voraussichtlicher Vollzugsdauer											
			unter 1 Monat	1 bis unter 3 Monate	3 bis unter 6 Monate	6 bis einschl. 9 Monate	mehr als 9 Monate bis einschl. 1 Jahr	mehr als 1 bis einschl. 2 Jahre	mehr als 2 bis einschl. 5 Jahre	mehr als 5 bis einschl. 10 Jahre	mehr als 10 bis einschl. 15 Jahre	lebenslang	unbestimmter Dauer	
Gefangene in Untersuchungshaft														
Insgesamt	Insgesamt	1 197	—	—	—	—	—	—	—	—	—	—	—	1 197
	Weiblich	63	—	—	—	—	—	—	—	—	—	—	—	63
davon														
Jugendliche <sup>1)</sup>	Insgesamt	38	—	—	—	—	—	—	—	—	—	—	—	38
	Weiblich	3	—	—	—	—	—	—	—	—	—	—	—	3
Heranwachsende <sup>2)</sup>	Insgesamt	57	—	—	—	—	—	—	—	—	—	—	—	57
	Weiblich	4	—	—	—	—	—	—	—	—	—	—	—	4
Erwachsene	Insgesamt	1 102	—	—	—	—	—	—	—	—	—	—	—	1 102
	Weiblich	56	—	—	—	—	—	—	—	—	—	—	—	56
davon in Jahren														
21 bis unter 25	Insgesamt	141	—	—	—	—	—	—	—	—	—	—	—	141
	Weiblich	2	—	—	—	—	—	—	—	—	—	—	—	2
25 bis unter 30	Insgesamt	212	—	—	—	—	—	—	—	—	—	—	—	212
	Weiblich	11	—	—	—	—	—	—	—	—	—	—	—	11
30 bis unter 40	Insgesamt	393	—	—	—	—	—	—	—	—	—	—	—	393
	Weiblich	15	—	—	—	—	—	—	—	—	—	—	—	15
40 bis unter 50	Insgesamt	224	—	—	—	—	—	—	—	—	—	—	—	224
	Weiblich	18	—	—	—	—	—	—	—	—	—	—	—	18
50 bis unter 60	Insgesamt	100	—	—	—	—	—	—	—	—	—	—	—	100
	Weiblich	6	—	—	—	—	—	—	—	—	—	—	—	6
60 bis unter 70	Insgesamt	26	—	—	—	—	—	—	—	—	—	—	—	26
	Weiblich	3	—	—	—	—	—	—	—	—	—	—	—	3
70 bis unter 80	Insgesamt	6	—	—	—	—	—	—	—	—	—	—	—	6
	Weiblich	1	—	—	—	—	—	—	—	—	—	—	—	1
80 oder älter	Insgesamt	—	—	—	—	—	—	—	—	—	—	—	—	—
	Weiblich	—	—	—	—	—	—	—	—	—	—	—	—	—
Strafgefangene im Vollzug von Jugendstrafe <sup>4)</sup>														
Insgesamt	Insgesamt	227	1	—	8	17	21	87	86	7	—	—	—	—
	Weiblich	6	—	—	—	2	2	1	1	—	—	—	—	—
davon														
Jugendliche <sup>1)</sup>	Insgesamt	18	—	—	1	—	3	6	7	1	—	—	—	—
	Weiblich	—	—	—	—	—	—	—	—	—	—	—	—	—
Heranwachsende <sup>2)</sup>	Insgesamt	92	—	—	4	7	11	34	34	2	—	—	—	—
	Weiblich	1	—	—	—	—	1	—	—	—	—	—	—	—
Erwachsene	Insgesamt	117	1	—	3	10	7	47	45	4	—	—	—	—
	Weiblich	5	—	—	—	2	1	1	1	—	—	—	—	—
davon in Jahren														
21 bis unter 25	Insgesamt	112	1	—	3	10	7	43	44	4	—	—	—	—
	Weiblich	5	—	—	—	2	1	1	1	—	—	—	—	—
25 oder älter	Insgesamt	5	—	—	—	—	—	4	1	—	—	—	—	—
	Weiblich	—	—	—	—	—	—	—	—	—	—	—	—	—
Gefangene im offenen Vollzug														
Insgesamt	Insgesamt	157	—	20	38	9	9	22	45	7	—	7	—	—
	Weiblich	22	—	4	4	2	1	6	2	1	—	2	—	—
davon														
Jugendliche <sup>1)</sup>	Insgesamt	—	—	—	—	—	—	—	—	—	—	—	—	—
	Weiblich	—	—	—	—	—	—	—	—	—	—	—	—	—
Heranwachsende <sup>2)</sup>	Insgesamt	—	—	—	—	—	—	—	—	—	—	—	—	—
	Weiblich	—	—	—	—	—	—	—	—	—	—	—	—	—
Erwachsene	Insgesamt	157	—	20	38	9	9	22	45	7	—	7	—	—
	Weiblich	22	—	4	4	2	1	6	2	1	—	2	—	—
davon in Jahren														
21 bis unter 25	Insgesamt	8	—	1	2	—	—	—	4	1	—	—	—	—
	Weiblich	—	—	—	—	—	—	—	—	—	—	—	—	—
25 bis unter 30	Insgesamt	16	—	—	2	2	—	4	6	2	—	—	—	—
	Weiblich	1	—	—	—	—	—	—	—	1	—	—	—	—
30 bis unter 40	Insgesamt	45	—	8	5	5	1	8	15	3	—	—	—	—
	Weiblich	8	—	2	—	1	—	4	1	—	—	—	—	—
40 bis unter 50	Insgesamt	34	—	5	15	—	1	4	7	1	—	1	—	—
	Weiblich	4	—	—	2	—	—	—	1	—	—	1	—	—

**5. Deutsche und nichtdeutsche Gefangene in Hessen 2023 nach Altersgruppen, voraussichtlicher Vollzugsdauer und Art der Freiheitsentziehung**

Personen- und Altersgruppe	Geschlecht	Anzahl Gefangene	davon mit voraussichtlicher Vollzugsdauer										
			unter 1 Monat	1 bis unter 3 Monate	3 bis unter 6 Monate	6 bis einsch. 9 Monate	mehr als 9 Monate bis einsch. 1 Jahr	mehr als 1 bis einsch. 2 Jahre	mehr als 2 bis einsch. 5 Jahre	mehr als 5 bis einsch. 10 Jahre	mehr als 10 bis einsch. 15 Jahre	lebenslang	unbestimmter Dauer
50 bis unter 60	Insgesamt	37	—	3	12	1	4	4	11	—	—	2	—
	Weiblich	3	—	1	1	—	—	1	—	—	—	—	—
60 bis unter 70	Insgesamt	11	—	3	2	—	—	2	1	—	—	3	—
	Weiblich	4	—	1	1	—	—	1	—	—	—	1	—
70 bis unter 80	Insgesamt	6	—	—	—	1	3	—	1	—	—	1	—
	Weiblich	2	—	—	—	1	1	—	—	—	—	—	—
80 oder älter	Insgesamt	—	—	—	—	—	—	—	—	—	—	—	—
	Weiblich	—	—	—	—	—	—	—	—	—	—	—	—
Strafgefangene im Vollzug von Freiheitsstrafe gemäß § 89b JGG aus dem Jugendstrafvollzug ausgenommen													
Insgesamt	Insgesamt	43	—	—	6	4	3	11	17	2	—	—	—
	Weiblich	2	—	—	—	—	—	2	—	—	—	—	—
davon													
Jugendliche <sup>1)</sup>	Insgesamt	—	—	—	—	—	—	—	—	—	—	—	—
	Weiblich	—	—	—	—	—	—	—	—	—	—	—	—
Heranwachsende <sup>2)</sup>	Insgesamt	3	—	—	—	1	—	—	2	—	—	—	—
	Weiblich	—	—	—	—	—	—	—	—	—	—	—	—
Erwachsene	Insgesamt	40	—	—	6	3	3	11	15	2	—	—	—
	Weiblich	2	—	—	—	—	—	2	—	—	—	—	—
davon in Jahren													
21 bis unter 25	Insgesamt	21	—	—	2	1	2	5	10	1	—	—	—
	Weiblich	—	—	—	—	—	—	—	—	—	—	—	—
25 bis unter 30	Insgesamt	18	—	—	4	1	1	6	5	1	—	—	—
	Weiblich	2	—	—	—	—	—	2	—	—	—	—	—
30 oder älter	Insgesamt	1	—	—	—	1	—	—	—	—	—	—	—
	Weiblich	—	—	—	—	—	—	—	—	—	—	—	—
Sicherungsverwahrte													
Insgesamt	Insgesamt	73	—	—	—	—	—	—	—	—	—	—	73
	Weiblich	1	—	—	—	—	—	—	—	—	—	—	1
davon in Jahren													
unter 30	Insgesamt	—	—	—	—	—	—	—	—	—	—	—	—
	Weiblich	—	—	—	—	—	—	—	—	—	—	—	—
30 bis unter 40	Insgesamt	3	—	—	—	—	—	—	—	—	—	—	3
	Weiblich	—	—	—	—	—	—	—	—	—	—	—	—
40 bis unter 50	Insgesamt	16	—	—	—	—	—	—	—	—	—	—	16
	Weiblich	—	—	—	—	—	—	—	—	—	—	—	—
50 bis unter 60	Insgesamt	29	—	—	—	—	—	—	—	—	—	—	29
	Weiblich	—	—	—	—	—	—	—	—	—	—	—	—
60 bis unter 70	Insgesamt	22	—	—	—	—	—	—	—	—	—	—	22
	Weiblich	1	—	—	—	—	—	—	—	—	—	—	1
70 bis unter 80	Insgesamt	3	—	—	—	—	—	—	—	—	—	—	3
	Weiblich	—	—	—	—	—	—	—	—	—	—	—	—
80 oder älter	Insgesamt	—	—	—	—	—	—	—	—	—	—	—	—
	Weiblich	—	—	—	—	—	—	—	—	—	—	—	—

1) Jugendliche: Personen im Alter von 14 bis unter 18 Jahren zum Zeitpunkt der Tat (§ 1 JGG). Ihre Aburteilung erfolgt ausschließlich nach Jugendstrafrecht. —  
 2) Heranwachsende: Personen, die zum Zeitpunkt der Tat 18, aber noch nicht 21 Jahre alt sind (§ 1 JGG). Ihre Aburteilung kann nach Jugendstrafrecht oder nach allgemeinem Strafrecht erfolgen. — 3) Strafgefangene im Vollzug von Freiheitsstrafe einschließlich Jugendstrafe bei Verurteilten, die gem. § 89b JGG aus dem Jugendstrafvollzug ausgenommen sind. — 4) Strafgefangene im Vollzug von Jugendstrafe einschließlich Freiheitsstrafe bei Verurteilten, die gem. § 114 JGG in der Jugendstrafanstalt vollzogen wird.

### 6. Nichtdeutsche Gefangene in Hessen 2023 nach Altersgruppen, voraussichtlicher Vollzugsdauer und Art der Freiheitsentziehung

Personen- und Altersgruppe	Geschlecht	Anzahl Gefangene	davon mit voraussichtlicher Vollzugsdauer										lebenslang	unbestimmter Dauer
			unter 1 Monat	1 bis unter 3 Monate	3 bis unter 6 Monate	6 bis einschl. 9 Monate	mehr als 9 Monate bis einschl. 1 Jahr	mehr als 1 bis 2 Jahre	mehr als 2 bis 5 Jahre	mehr als 5 bis 10 Jahre	mehr als 10 bis 15 Jahre			
Nichtdeutsche Gefangene insgesamt														
Insgesamt	Insgesamt	2 090	17	121	188	117	109	244	348	97	14	47	788	
	Weiblich	83	—	6	12	2	1	7	22	4	—	1	28	
davon														
Jugendliche <sup>1)</sup>	Insgesamt	32	—	—	1	—	3	1	5	—	—	—	22	
	Weiblich	1	—	—	—	—	—	—	—	—	—	—	1	
Heranwachsende <sup>2)</sup>	Insgesamt	69	—	—	3	3	4	13	17	—	—	—	29	
	Weiblich	1	—	—	—	—	—	—	—	—	—	—	1	
Erwachsene	Insgesamt	1 989	17	121	184	114	102	230	326	97	14	47	737	
	Weiblich	81	—	6	12	2	1	7	22	4	—	1	26	
davon in Jahren														
21 bis unter 25	Insgesamt	225	4	11	17	12	13	29	45	2	—	—	92	
	Weiblich	9	—	—	—	1	—	1	6	—	—	—	1	
25 bis unter 30	Insgesamt	397	4	27	30	23	20	45	65	20	1	3	159	
	Weiblich	18	—	—	1	—	—	1	8	2	—	—	6	
30 bis unter 40	Insgesamt	704	2	36	65	38	35	86	110	32	5	13	282	
	Weiblich	28	—	1	4	1	1	4	5	1	—	—	11	
40 bis unter 50	Insgesamt	456	7	35	49	33	24	54	71	25	2	13	143	
	Weiblich	21	—	4	6	—	—	1	3	—	—	—	7	
50 bis unter 60	Insgesamt	166	—	9	20	5	9	12	28	16	4	12	51	
	Weiblich	3	—	—	1	—	—	—	—	1	—	1	—	
60 bis unter 70	Insgesamt	33	—	2	2	3	1	4	6	1	1	5	8	
	Weiblich	—	—	—	—	—	—	—	—	—	—	—	—	
70 bis unter 80	Insgesamt	8	—	1	1	—	—	—	1	1	1	1	2	
	Weiblich	2	—	1	—	—	—	—	—	—	—	—	1	
80 oder älter	Insgesamt	—	—	—	—	—	—	—	—	—	—	—	—	
	Weiblich	—	—	—	—	—	—	—	—	—	—	—	—	
Und zwar														
Nichtdeutsche Strafgefangene im Vollzug von Freiheitsstrafe <sup>3)</sup>														
Insgesamt	Insgesamt	1 209	16	121	184	113	98	211	309	96	14	47	—	
	Weiblich	54	—	6	12	2	1	6	22	4	—	1	—	
davon														
Jugendliche <sup>1)</sup>	Insgesamt	—	—	—	—	—	—	—	—	—	—	—	—	
	Weiblich	—	—	—	—	—	—	—	—	—	—	—	—	
Heranwachsende <sup>2)</sup>	Insgesamt	3	—	—	1	1	—	—	1	—	—	—	—	
	Weiblich	—	—	—	—	—	—	—	—	—	—	—	—	
Erwachsene	Insgesamt	1 206	16	121	183	112	98	211	308	96	14	47	—	
	Weiblich	54	—	6	12	2	1	6	22	4	—	1	—	
davon in Jahren														
21 bis unter 25	Insgesamt	89	3	11	16	10	9	12	27	1	—	—	—	
	Weiblich	7	—	—	—	1	—	—	6	—	—	—	—	
25 bis unter 30	Insgesamt	236	4	27	30	23	20	43	65	20	1	3	—	
	Weiblich	12	—	—	1	—	—	1	8	2	—	—	—	
30 bis unter 40	Insgesamt	422	2	36	65	38	35	86	110	32	5	13	—	
	Weiblich	17	—	1	4	1	1	4	5	1	—	—	—	
40 bis unter 50	Insgesamt	313	7	35	49	33	24	54	71	25	2	13	—	
	Weiblich	14	—	4	6	—	—	1	3	—	—	—	—	
50 bis unter 60	Insgesamt	115	—	9	20	5	9	12	28	16	4	12	—	
	Weiblich	3	—	—	1	—	—	—	—	1	—	1	—	
60 bis unter 70	Insgesamt	25	—	2	2	3	1	4	6	1	1	5	—	
	Weiblich	—	—	—	—	—	—	—	—	—	—	—	—	
70 bis unter 80	Insgesamt	6	—	1	1	—	—	—	1	1	1	1	—	
	Weiblich	1	—	1	—	—	—	—	—	—	—	—	—	
80 oder älter	Insgesamt	—	—	—	—	—	—	—	—	—	—	—	—	
	Weiblich	—	—	—	—	—	—	—	—	—	—	—	—	

### 6. Nichtdeutsche Gefangene in Hessen 2023 nach Altersgruppen, voraussichtlicher Vollzugsdauer und Art der Freiheitsentziehung

Personen- und Altersgruppe	Geschlecht	Anzahl Gefangene	davon mit voraussichtlicher Vollzugsdauer										lebenslang	unbestimmter Dauer
			unter 1 Monat	1 bis unter 3 Monate	3 bis unter 6 Monate	6 bis einschl. 9 Monate	mehr als 9 Monate bis einschl. 1 Jahr	mehr als 1 bis einschl. 2 Jahre	mehr als 2 bis einschl. 5 Jahre	mehr als 5 bis einschl. 10 Jahre	mehr als 10 bis einschl. 15 Jahre			

#### Nichtdeutsche Gefangene in Untersuchungshaft

Insgesamt	Insgesamt	762	—	—	—	—	—	—	—	—	—	—	762
	Weiblich	27	—	—	—	—	—	—	—	—	—	—	27
davon													
Jugendliche <sup>1)</sup>	Insgesamt	22	—	—	—	—	—	—	—	—	—	—	22
	Weiblich	1	—	—	—	—	—	—	—	—	—	—	1
Heranwachsende <sup>2)</sup>	Insgesamt	29	—	—	—	—	—	—	—	—	—	—	29
	Weiblich	1	—	—	—	—	—	—	—	—	—	—	1
Erwachsene	Insgesamt	711	—	—	—	—	—	—	—	—	—	—	711
	Weiblich	25	—	—	—	—	—	—	—	—	—	—	25
davon in Jahren													
21 bis unter 25	Insgesamt	92	—	—	—	—	—	—	—	—	—	—	92
	Weiblich	1	—	—	—	—	—	—	—	—	—	—	1
25 bis unter 30	Insgesamt	156	—	—	—	—	—	—	—	—	—	—	156
	Weiblich	6	—	—	—	—	—	—	—	—	—	—	6
30 bis unter 40	Insgesamt	270	—	—	—	—	—	—	—	—	—	—	270
	Weiblich	11	—	—	—	—	—	—	—	—	—	—	11
40 bis unter 50	Insgesamt	135	—	—	—	—	—	—	—	—	—	—	135
	Weiblich	7	—	—	—	—	—	—	—	—	—	—	7
50 bis unter 60	Insgesamt	49	—	—	—	—	—	—	—	—	—	—	49
	Weiblich	—	—	—	—	—	—	—	—	—	—	—	—
60 bis unter 70	Insgesamt	8	—	—	—	—	—	—	—	—	—	—	8
	Weiblich	—	—	—	—	—	—	—	—	—	—	—	—
70 bis unter 80	Insgesamt	1	—	—	—	—	—	—	—	—	—	—	1
	Weiblich	—	—	—	—	—	—	—	—	—	—	—	—
80 oder älter	Insgesamt	—	—	—	—	—	—	—	—	—	—	—	—
	Weiblich	—	—	—	—	—	—	—	—	—	—	—	—

#### Nichtdeutsche Strafgefangene im Vollzug von Jugendstrafe<sup>4)</sup>

Insgesamt	Insgesamt	93	1	—	4	4	11	33	39	1	—	—	—
	Weiblich	1	—	—	—	—	—	1	—	—	—	—	—
davon													
Jugendliche <sup>1)</sup>	Insgesamt	10	—	—	1	—	3	1	5	—	—	—	—
	Weiblich	—	—	—	—	—	—	—	—	—	—	—	—
Heranwachsende <sup>2)</sup>	Insgesamt	37	—	—	2	2	4	13	16	—	—	—	—
	Weiblich	—	—	—	—	—	—	—	—	—	—	—	—
Erwachsene	Insgesamt	46	1	—	1	2	4	19	18	1	—	—	—
	Weiblich	1	—	—	—	—	—	1	—	—	—	—	—
davon in Jahren													
21 bis unter 25	Insgesamt	44	1	—	1	2	4	17	18	1	—	—	—
	Weiblich	1	—	—	—	—	—	1	—	—	—	—	—
25 oder älter	Insgesamt	2	—	—	—	—	—	2	—	—	—	—	—
	Weiblich	—	—	—	—	—	—	—	—	—	—	—	—

#### Nichtdeutsche Strafgefangene im Vollzug von Freiheitsstrafe gemäß § 89b JGG aus dem Jugendstrafvollzug ausgenommen

Insgesamt	Insgesamt	14	—	—	2	2	3	3	3	1	—	—	—
	Weiblich	—	—	—	—	—	—	—	—	—	—	—	—
davon													
Jugendliche <sup>1)</sup>	Insgesamt	—	—	—	—	—	—	—	—	—	—	—	—
	Weiblich	—	—	—	—	—	—	—	—	—	—	—	—
Heranwachsende <sup>2)</sup>	Insgesamt	1	—	—	—	1	—	—	—	—	—	—	—
	Weiblich	—	—	—	—	—	—	—	—	—	—	—	—
Erwachsene	Insgesamt	13	—	—	2	1	3	3	3	1	—	—	—

### 6. Nichtdeutsche Gefangene in Hessen 2023 nach Altersgruppen, voraussichtlicher Vollzugsdauer und Art der Freiheitsentziehung

Personen- und Altersgruppe	Geschlecht	Anzahl Gefangene	davon mit voraussichtlicher Vollzugsdauer										lebenslang	unbestimmter Dauer
			unter 1 Monat	1 bis unter 3 Monate	3 bis unter 6 Monate	6 bis einschl. 9 Monate	mehr als 9 Monate bis einschl. 1 Jahr	mehr als 1 bis einschl. 2 Jahre	mehr als 2 bis einschl. 5 Jahre	mehr als 5 bis einschl. 10 Jahre	mehr als 10 bis einschl. 15 Jahre			
	Weiblich	—	—	—	—	—	—	—	—	—	—	—	—	—
davon in Jahren	Insgesamt	6	—	—	1	—	2	1	2	—	—	—	—	—
21 bis unter 25	Weiblich	—	—	—	—	—	—	—	—	—	—	—	—	—
25 bis unter 30	Insgesamt	6	—	—	1	—	1	2	1	1	—	—	—	—
	Weiblich	—	—	—	—	—	—	—	—	—	—	—	—	—
30 oder älter	Insgesamt	1	—	—	—	1	—	—	—	—	—	—	—	—
	Weiblich	—	—	—	—	—	—	—	—	—	—	—	—	—
Nichtdeutsche Sicherungsverwahrte														
Insgesamt	Insgesamt	4	—	—	—	—	—	—	—	—	—	—	—	4
	Weiblich	—	—	—	—	—	—	—	—	—	—	—	—	—
davon in Jahren	Insgesamt	—	—	—	—	—	—	—	—	—	—	—	—	—
unter 30	Weiblich	—	—	—	—	—	—	—	—	—	—	—	—	—
30 bis unter 40	Insgesamt	—	—	—	—	—	—	—	—	—	—	—	—	—
	Weiblich	—	—	—	—	—	—	—	—	—	—	—	—	—
40 bis unter 50	Insgesamt	3	—	—	—	—	—	—	—	—	—	—	—	3
	Weiblich	—	—	—	—	—	—	—	—	—	—	—	—	—
50 bis unter 60	Insgesamt	1	—	—	—	—	—	—	—	—	—	—	—	1
	Weiblich	—	—	—	—	—	—	—	—	—	—	—	—	—
60 oder älter	Insgesamt	—	—	—	—	—	—	—	—	—	—	—	—	—
	Weiblich	—	—	—	—	—	—	—	—	—	—	—	—	—

1) Jugendliche: Personen im Alter von 14 bis unter 18 Jahren zum Zeitpunkt der Tat (§ 1 JGG). Ihre Aburteilung erfolgt ausschließlich nach Jugendstrafrecht. — 2) Heranwachsende: Personen, die zum Zeitpunkt der Tat 18, aber noch nicht 21 Jahre alt sind (§ 1 JGG). Ihre Aburteilung kann nach Jugendstrafrecht oder nach allgemeinem Strafrecht erfolgen. — 3) Strafgefangene im Vollzug von Freiheitsstrafe einschließlich Jugendstrafe bei Verurteilten, die gem. § 89b JGG aus dem Jugendstrafvollzug ausgenommen sind. — 4) Strafgefangene im Vollzug von Jugendstrafe einschließlich Freiheitsstrafe bei Verurteilten, die gem. § 114 JGG in der Jugendstrafanstalt vollzogen wird.

**7. Außerhalb von Justizvollzugsanstalten Untergebrachte in Hessen 2023  
nach der Art der strafrichterlich angeordneten Maßregel der Besserung und Sicherung**

Untergebrachte — Altersgruppe	Untergebrachte insgesamt			davon in								
				psychiatrischen Krankenhäusern nach § 63 StGB			Entziehungsanstalten nach § 64 StGB					
	insgesamt						insgesamt			darunter Entziehungs- fälle ohne Trunksucht		
				ins- gesamt	männ- lich	weib- lich	ins- gesamt	männ- lich	weib- lich	ins- gesamt	männ- lich	weib- lich
Untergebrachte	928	842	86	612	551	61	316	291	25	297	275	22
darunter												
Wiederholungsfälle	43	41	2	41	39	2	2	2	—	2	2	—
Widerrufsfälle	51	49	2	51	49	2	—	—	—	4	4	—
Nach dem Alter												
unter 24 Jahre	45	43	2	31	30	1	14	13	1	12	12	—
24 bis unter 25 Jahre	29	29	—	13	13	—	16	16	—	14	14	—
25 bis unter 30 Jahre	160	150	10	107	100	7	53	50	3	52	49	3
30 bis unter 40 Jahre	315	293	22	179	167	12	136	126	10	132	122	10
40 bis unter 50 Jahre	192	163	29	127	106	21	65	57	8	58	52	6
50 bis unter 60 Jahre	119	106	13	91	81	10	28	25	3	26	23	3
60 bis unter 70 Jahre	58	50	8	54	46	8	4	4	—	3	3	—
70 oder mehr Jahre	10	8	2	10	8	2	—	—	—	—	—	—

### 8. Deutsche und nichtdeutsche Gefangene in Hessen 2023 nach Art und

Art der Vorstrafen — Häufigkeit der Vorstrafen — Wiedereinlieferungsabstand	Ge- schlecht	Insge- samt	darunter Art der Freiheitsentziehung							
			Freiheitsstrafe <sup>1)</sup>							
			ins- gesamt	im offenen Vollzug	Jugend- strafe gem. § 89 b JGG	und zwar				
						im Alter von				
					18 bis unter 21	21 bis unter 25	25 bis unter 30	30 bis unter 40	40 bis unter 50	
Jahren										
Insgesamt	Insgesamt	4 362	2 840	155	43	5	142	443	944	750
	Weiblich	251	180	22	2	—	9	21	57	58
davon										
nicht vorbestraft	Insgesamt	2 428	1 176	57	26	4	93	202	360	290
	Weiblich	153	97	8	2	—	8	16	28	28
vorbestraft	Insgesamt	1 934	1 664	98	17	1	49	241	584	460
	Weiblich	98	83	14	—	—	1	5	29	30
davon (Bezug auf Vorbestrafte) zu										
Geldstrafe	Insgesamt	342	307	24	2	—	13	76	111	66
	Weiblich	18	15	1	—	—	—	2	5	4
Jugendstrafe	Insgesamt	122	56	3	7	1	15	26	8	4
	Weiblich	6	4	—	—	—	1	—	1	1
Freiheitsstrafe	Insgesamt	355	279	8	2	—	5	27	100	87
	Weiblich	10	7	1	—	—	—	1	—	4
Jugendstrafe und Geldstrafe	Insgesamt	63	57	5	2	—	7	23	21	3
	Weiblich	4	4	1	—	—	—	1	2	—
Freiheitsstrafe und Geldstrafe	Insgesamt	641	602	48	1	—	5	36	212	204
	Weiblich	53	48	11	—	—	—	1	19	18
Freiheitsstrafe und Jugendstrafe (ggf. auch Geldstrafe)	Insgesamt	294	262	8	2	—	1	47	102	69
	Weiblich	7	5	—	—	—	—	—	2	3
Freiheitsstrafe und Sicherungs- verwahrung (ggf. auch Geldstrafe)	Insgesamt	1	1	—	—	—	—	—	—	—
	Weiblich	—	—	—	—	—	—	—	—	—
Freiheits- u. Jugendstrafe, Siche- rungsverwahrung (ggf. Geldstrafe)	Insgesamt	2	1	—	—	—	—	—	—	—
	Weiblich	—	—	—	—	—	—	—	—	—
sonstige Strafverbindungen und freiheitsentziehenden Maßregeln	Insgesamt	114	99	2	1	—	3	6	30	27
	Weiblich	—	—	—	—	—	—	—	—	—
Vorbestrafte nach der Häufigkeit der Vorstrafen										
1-mal vorbestraft	Insgesamt	501	364	21	8	1	24	64	115	95
	Weiblich	15	9	1	—	—	—	1	2	5
2-mal vorbestraft	Insgesamt	259	222	14	5	—	11	62	81	34
	Weiblich	11	11	4	—	—	—	2	3	1
3-mal vorbestraft	Insgesamt	184	161	7	1	—	4	32	75	29
	Weiblich	8	7	—	—	—	—	1	3	1
4-mal vorbestraft	Insgesamt	133	116	10	1	—	1	25	58	19
	Weiblich	11	9	2	—	—	—	—	5	3
5- bis 10-mal vorbestraft	Insgesamt	512	470	26	2	—	8	52	176	153
	Weiblich	36	32	4	—	—	1	1	12	12
11-mal oder öfter vorbestraft	Insgesamt	345	331	20	—	—	1	6	79	130
	Weiblich	17	15	3	—	—	—	—	4	8
Wiedereinlieferungsabstand insgesamt	Insgesamt	1 021	840	34	7	1	13	90	280	267
	Weiblich	52	42	5	—	—	1	1	14	18
im 1. Halbjahr nach der Entlassung	Insgesamt	165	128	3	1	—	5	18	37	44
	Weiblich	11	10	1	—	—	1	—	3	2
im 2. Halbjahr nach der Entlassung	Insgesamt	113	80	3	—	—	2	15	25	26
	Weiblich	9	7	1	—	—	—	1	3	3
im 2. Jahr nach der Entlassung	Insgesamt	158	131	4	2	—	2	18	53	38
	Weiblich	12	10	1	—	—	—	—	2	6
im 3. bis 5. Jahr nach der Entlassung	Insgesamt	298	249	8	3	1	4	31	90	67
	Weiblich	11	8	1	—	—	—	—	3	4
im 6. Jahr nach der Entlassung und später	Insgesamt	287	252	16	1	—	—	8	75	92
	Weiblich	9	7	1	—	—	—	—	3	3

1) Freiheitsstrafe einschließlich Jugendstrafe bei Verurteilten, die gem. § 89b JGG aus dem Jugendstrafvollzug ausgenommen sind. — 2) Jugendstrafe einschließlich



### Häufigkeit der Vorstrafen und dem Wiedereinlieferungsabstand

darunter Art der Freiheitsentziehung													Unter- suchungs- haft	Siche- rungs- ver- wahrung
Freiheitsstrafe <sup>1)</sup>				Jugendstrafe <sup>2)</sup>										
und zwar				ins- gesamt	und zwar									
im Alter von					im offenen Vollzug	Freiheits- strafe gem. § 114 JGG	im Alter von							
50 bis unter 60	60 bis unter 70	70 bis unter 80	80 oder mehr				unter 18	18 bis unter 21	21 bis unter 25	25 oder mehr				
Jahren							Jahren							
367	144	42	3	227	2	6	18	92	112	5	1 197	73		
22	10	3	—	6	—	—	—	1	5	—	63	1		
133	68	24	2	164	2	2	17	68	78	1	1 056	8		
11	5	1	—	3	—	—	—	1	2	—	52	—		
234	76	18	1	63	—	4	1	24	34	4	141	65		
11	5	2	—	3	—	—	—	—	3	—	11	1		
27	12	2	—	13	—	1	—	1	8	4	17	4		
2	1	1	—	1	—	—	—	—	1	—	2	—		
2	—	—	—	46	—	2	1	23	22	—	20	—		
1	—	—	—	1	—	—	—	—	1	—	1	—		
38	16	6	—	1	—	—	—	—	1	—	61	14		
2	—	—	—	1	—	—	—	—	1	—	1	1		
2	1	—	—	2	—	1	—	—	2	—	3	1		
1	—	—	—	—	—	—	—	—	—	—	—	—		
105	30	9	1	—	—	—	—	—	—	—	24	15		
5	4	1	—	—	—	—	—	—	—	—	5	—		
33	10	—	—	1	—	—	—	—	1	—	11	20		
—	—	—	—	—	—	—	—	—	—	—	2	—		
—	1	—	—	—	—	—	—	—	—	—	—	—		
—	—	—	—	—	—	—	—	—	—	—	—	—		
1	—	—	—	—	—	—	—	—	—	—	—	1		
—	—	—	—	—	—	—	—	—	—	—	—	—		
26	6	1	—	—	—	—	—	—	—	—	5	10		
—	—	—	—	—	—	—	—	—	—	—	—	—		
42	19	4	—	48	—	3	—	20	25	3	79	10		
1	—	—	—	2	—	—	—	—	2	—	3	1		
21	8	5	—	10	—	—	1	4	4	1	18	9		
1	2	2	—	—	—	—	—	—	—	—	—	—		
15	5	1	—	2	—	—	—	—	2	—	13	8		
2	—	—	—	1	—	—	—	—	1	—	—	—		
10	2	1	—	1	—	—	—	—	1	—	6	9		
1	—	—	—	—	—	—	—	—	—	—	2	—		
57	20	4	—	2	—	1	—	—	2	—	18	22		
5	1	—	—	—	—	—	—	—	—	—	4	—		
89	22	3	1	—	—	—	—	—	—	—	7	7		
1	2	—	—	—	—	—	—	—	—	—	2	—		
136	41	11	1	32	—	3	—	14	18	—	97	52		
4	4	—	—	2	—	—	—	—	2	—	7	1		
16	8	—	—	8	—	—	—	3	5	—	17	12		
3	1	—	—	—	—	—	—	—	—	—	1	—		
9	1	2	—	10	—	—	—	6	4	—	13	10		
—	—	—	—	2	—	—	—	—	2	—	—	—		
16	4	—	—	7	—	1	—	4	3	—	16	4		
1	1	—	—	—	—	—	—	—	—	—	1	1		
41	11	4	—	7	—	2	—	1	6	—	26	16		
—	1	—	—	—	—	—	—	—	—	—	3	—		
54	17	5	1	—	—	—	—	—	—	—	25	10		
—	1	—	—	—	—	—	—	—	—	—	2	—		

Freiheitsstrafe bei Verurteilten, die gem. § 114 JGG in der Jugendstrafanstalt vollzogen wird

### 9. Nichtdeutsche Gefangene in Hessen 2023 nach Art und Häufigkeit der Vorstrafen und dem Wiedereinlieferungsabstand

Art der Angabe	Geschlecht	Insgesamt	davon Art der Freiheitsentziehung				
			Freiheitsstrafe <sup>1)</sup>	Jugendstrafe <sup>2)</sup>	Untersuchungshaft	Sicherungsverwahrung	sonstige
Insgesamt	Insgesamt	2 090	1 209	93	762	4	22
	Weiblich	83	54	1	27	—	1
davon							
nicht vorbestraft	Insgesamt	1 391	596	70	704	—	21
	Weiblich	67	43	—	23	—	1
vorbestraft	Insgesamt	699	613	23	58	4	1
	Weiblich	16	11	1	4	—	—
davon (Bezug auf Vorbestrafte) zu							
Geldstrafe	Insgesamt	187	175	5	6	—	1
	Weiblich	4	4	—	—	—	—
Jugendstrafe	Insgesamt	48	20	16	12	—	—
	Weiblich	—	—	—	—	—	—
Freiheitsstrafe	Insgesamt	125	103	1	21	—	—
	Weiblich	1	—	1	—	—	—
Jugendstrafe und Geldstrafe	Insgesamt	32	30	1	1	—	—
	Weiblich	1	1	—	—	—	—
Freiheitsstrafe und Geldstrafe	Insgesamt	230	214	—	13	3	—
	Weiblich	9	6	—	3	—	—
Freiheitsstrafe und Jugendstrafe (ggf. auch Geldstrafe)	Insgesamt	56	53	—	2	1	—
	Weiblich	1	—	—	1	—	—
Freiheitsstrafe und Sicherungsverwahrung (ggf. auch Geldstrafe)	Insgesamt	—	—	—	—	—	—
	Weiblich	—	—	—	—	—	—
Freiheits- u. Jugendstrafe, Sicherungsverwahrung (ggf. Geldstrafe)	Insgesamt	—	—	—	—	—	—
	Weiblich	—	—	—	—	—	—
sonstige Strafverbindungen und freiheitsentziehenden Maßregeln	Insgesamt	21	18	—	3	—	—
	Weiblich	—	—	—	—	—	—
Vorbestrafte nach der Häufigkeit der Vorstrafen							
1-mal vorbestraft	Insgesamt	200	151	18	31	—	—
	Weiblich	4	3	1	—	—	—
2-mal vorbestraft	Insgesamt	110	94	4	11	1	—
	Weiblich	3	3	—	—	—	—
3-mal vorbestraft	Insgesamt	83	79	—	4	—	—
	Weiblich	—	—	—	—	—	—
4-mal vorbestraft	Insgesamt	46	39	—	4	2	1
	Weiblich	2	1	—	1	—	—
5- bis 10-mal vorbestraft	Insgesamt	167	158	1	7	1	—
	Weiblich	4	2	—	2	—	—
11-mal oder öfter vorbestraft	Insgesamt	93	92	—	1	—	—
	Weiblich	3	2	—	1	—	—
Wiedereinlieferungsabstand insgesamt	Insgesamt	283	227	12	41	3	—
	Weiblich	9	5	1	3	—	—
im 1. Halbjahr nach der Entlassung	Insgesamt	48	35	3	9	1	—
	Weiblich	—	—	—	—	—	—
im 2. Halbjahr nach der Entlassung	Insgesamt	30	21	5	4	—	—
	Weiblich	2	1	1	—	—	—
im 2. Jahr nach der Entlassung	Insgesamt	44	35	2	7	—	—
	Weiblich	2	1	—	1	—	—
im 3. bis 5. Jahr nach der Entlassung	Insgesamt	81	67	2	12	—	—
	Weiblich	5	3	—	2	—	—
im 6. Jahr nach der Entlassung und später	Insgesamt	80	69	—	9	2	—
	Weiblich	—	—	—	—	—	—

1) Freiheitsstrafe einschließlich Jugendstrafe bei Verurteilten, die gem. § 89b JGG aus dem Jugendstrafvollzug ausgenommen sind. — 2) Jugendstrafe einschließlich Freiheitsstrafe bei Verurteilten, die gem. § 114 JGG in der Jugendstrafanstalt vollzogen wird.